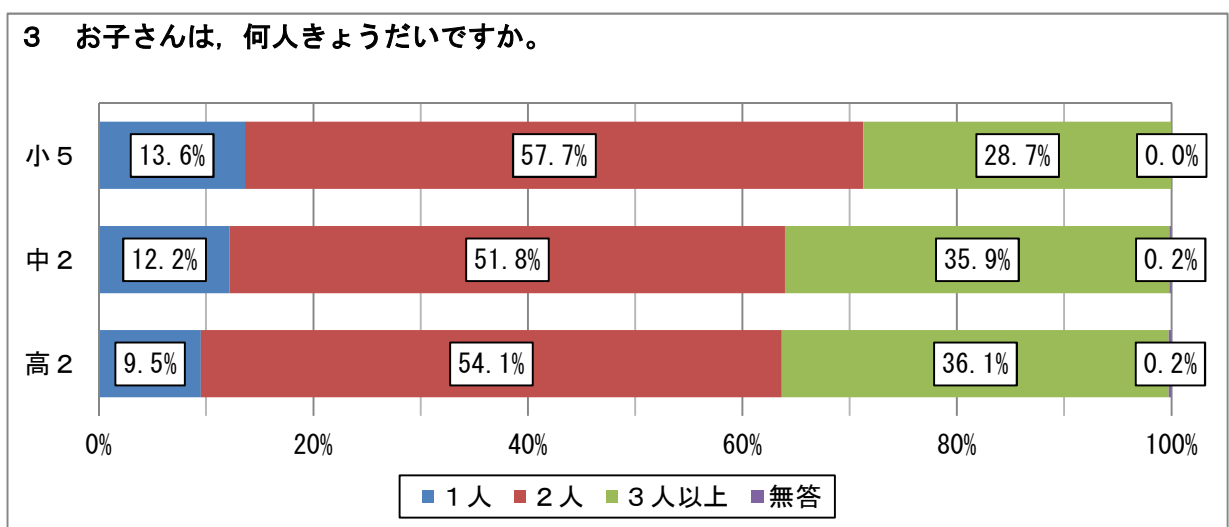
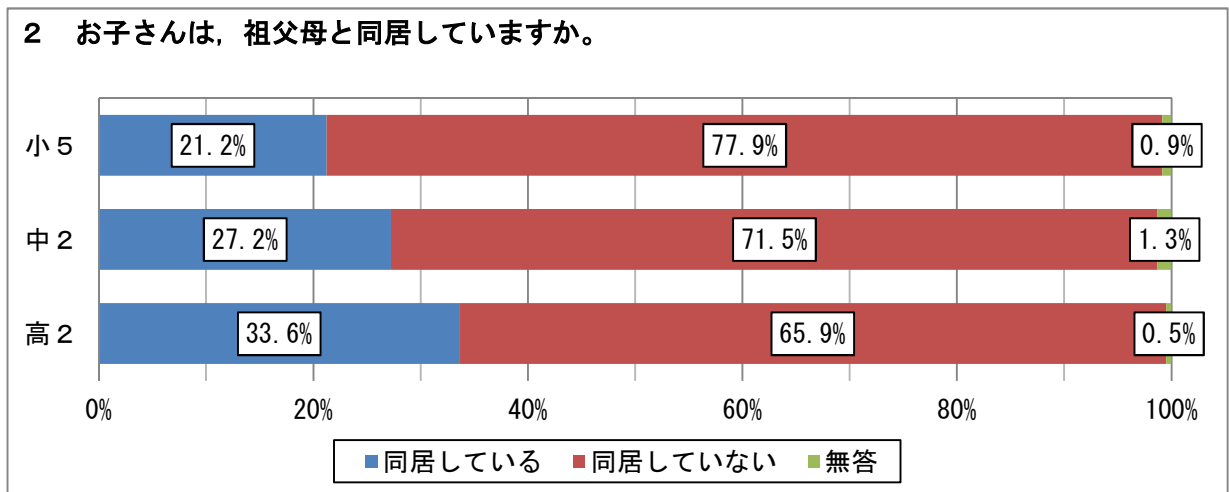
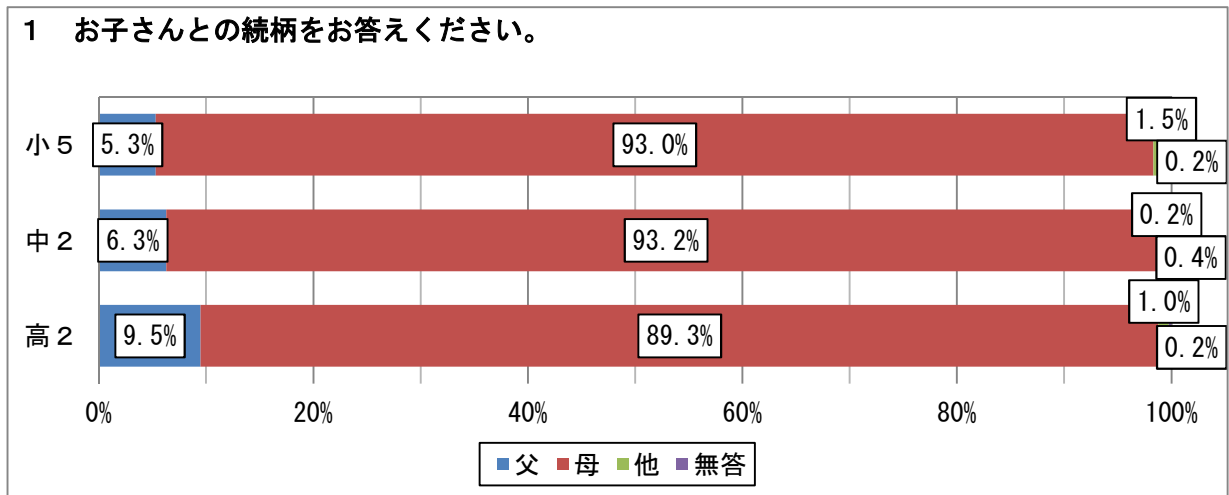
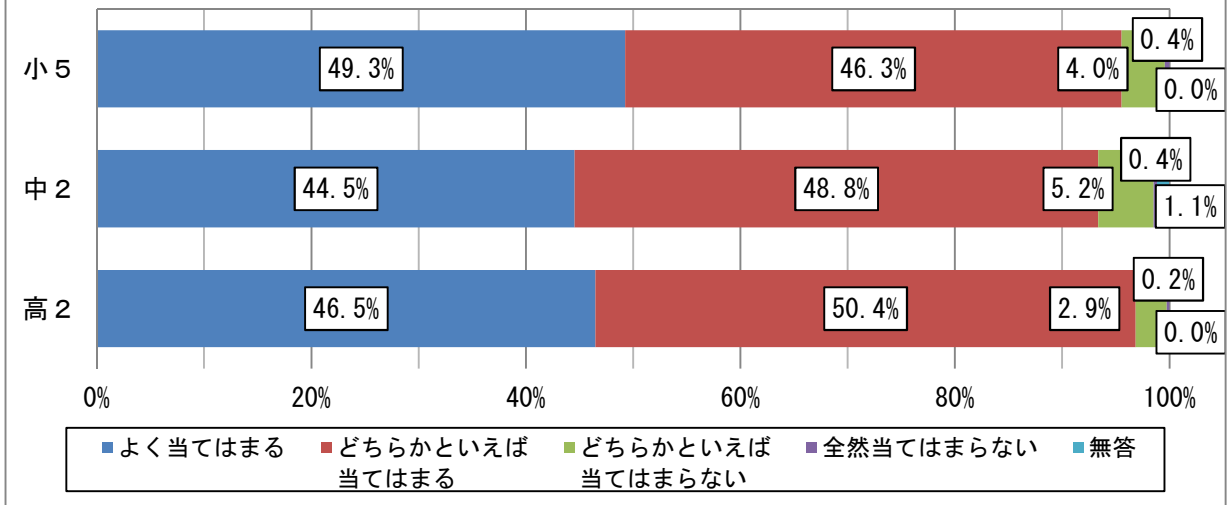


保護者の調査結果



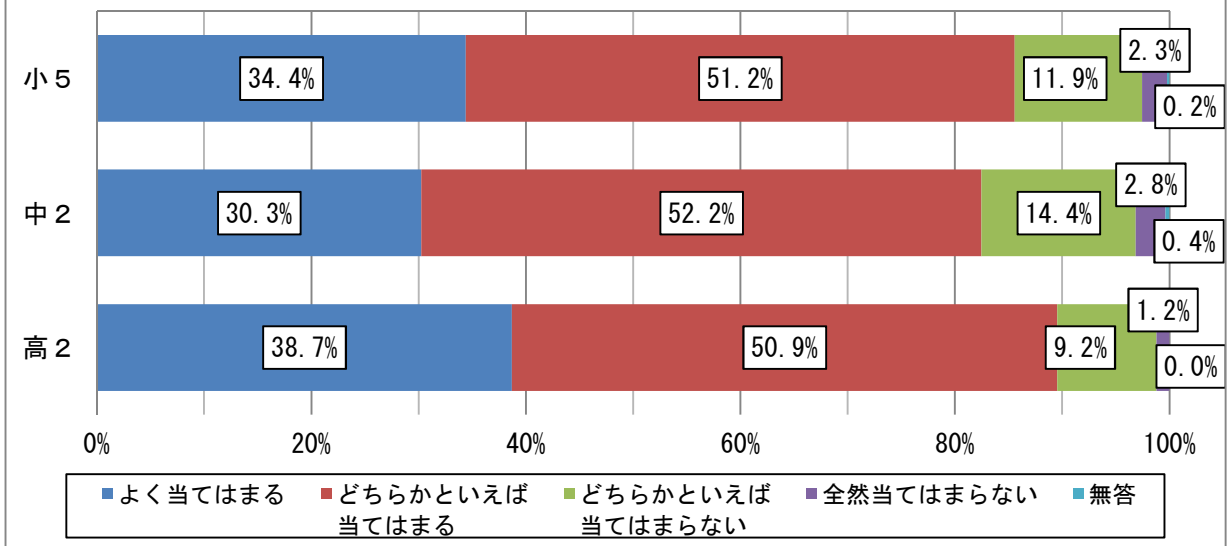
4 お子さんは、社会のルールやマナーを守っている。



・「よく当てはまる」と「どちらかといえば当てはまる」を合わせた“当てはまる”と答えた保護者の割合は、小学生の保護者 95.6%、中学生の保護者 93.3%、高校生の保護者 96.9%で、どの校種の保護者も9割以上だった。

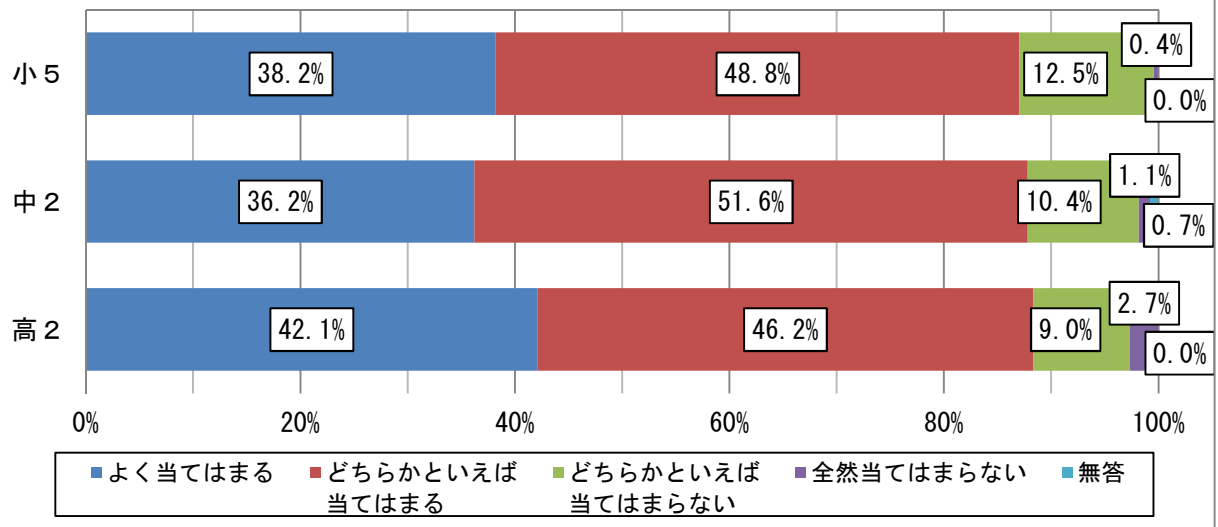
※児童生徒への調査「24 約束やきまりを守っている」との比較

5 お子さんは、時間を守っている。



・「よく当てはまる」と「どちらかといえば当てはまる」を合わせた“当てはまる”と答えた保護者の割合は、小学生の保護者 85.6%、中学生の保護者 82.5%、高校生の保護者 89.6%で、どの校種の保護者も8割以上だった。

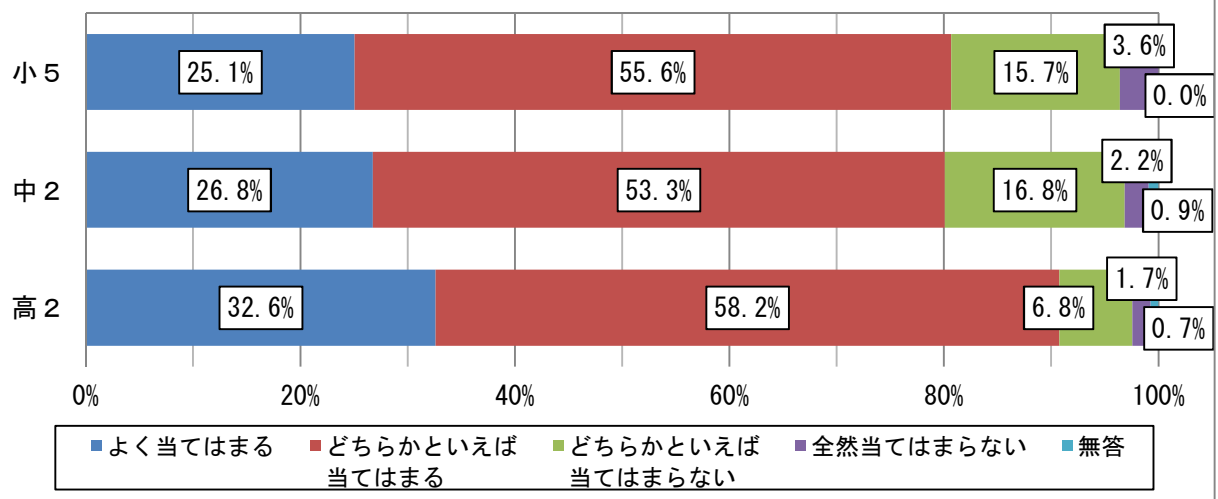
6 お子さんは、あいさつをしている。



・「よく当てはまる」と「どちらかといえば当てはまる」を合わせた“当てはまる”と答えた保護者の割合は、小学生の保護者 87.0%、中学生の保護者 87.8%、高校生の保護者 88.3%で、どの校種の保護者も8割以上だった。

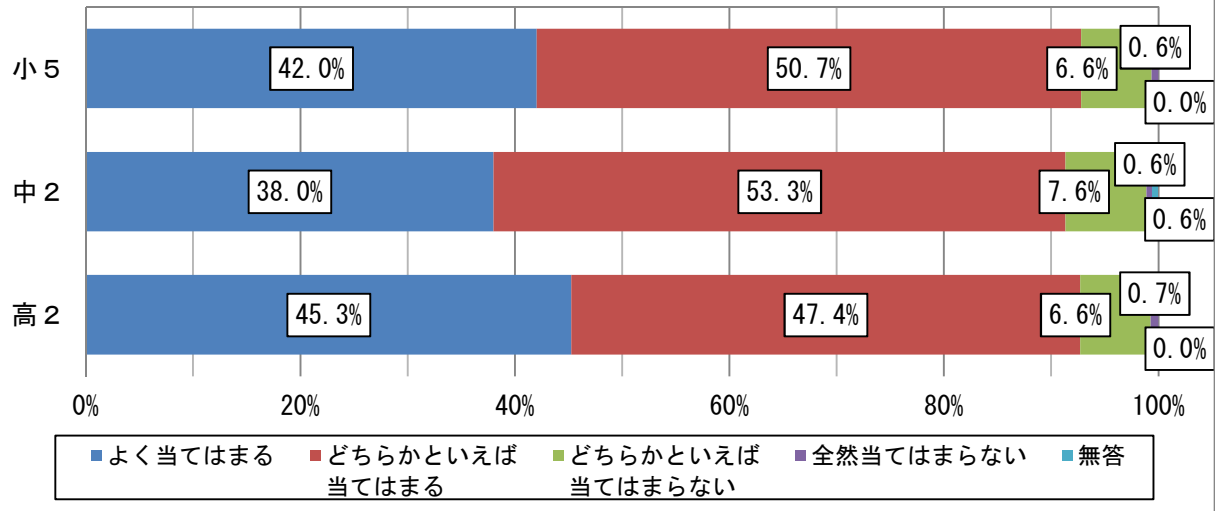
※児童生徒への調査「34 人に会ったらあいさつをしている」との比較

7 お子さんは、うそをつかない。



・「よく当てはまる」と「どちらかといえば当てはまる」を合わせた“当てはまる”と答えた保護者の割合は、小学生の保護者 80.7%、中学生の保護者 80.1%、高校生の保護者 90.8%で、小学生と中学生の保護者が8割程度であるのに対し、高校生の保護者は9割以上だった。

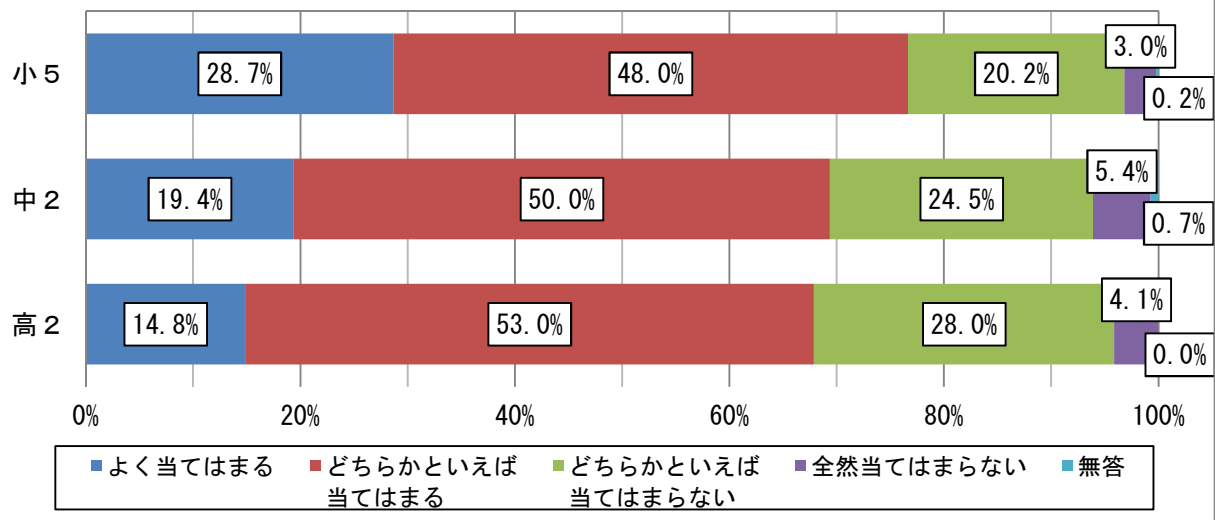
8 お子さんは、人への思いやり（やさしさ）をもって行動している。



・「よく当てはまる」と「どちらかといえば当てはまる」を合わせた“当てはまる”と答えた保護者の割合は、小学生の保護者 92.7%、中学生の保護者 91.3%、高校生生の保護者 92.7%で、どの校種の保護者も9割以上だった。

※児童生徒への調査「31 人にやさしくしている」との比較

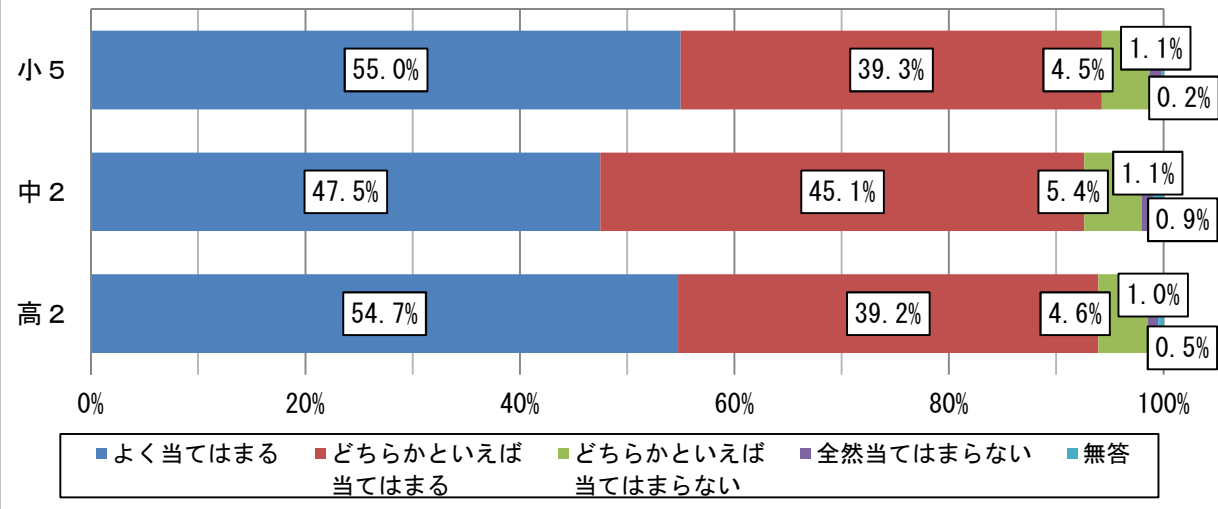
9 お子さんは、家庭内で規則正しい生活を送っている。



・「よく当てはまる」と「どちらかといえば当てはまる」を合わせた“当てはまる”と答えた保護者の割合は、小学生の保護者 76.7%、中学生の保護者 69.4%、高校生生の保護者 67.8%で、中学生と高校生生の保護者に比べて小学生の保護者が高かった。

※児童生徒への調査「23 健康や安全に気をつけ、規則正しい生活をしている」との比較

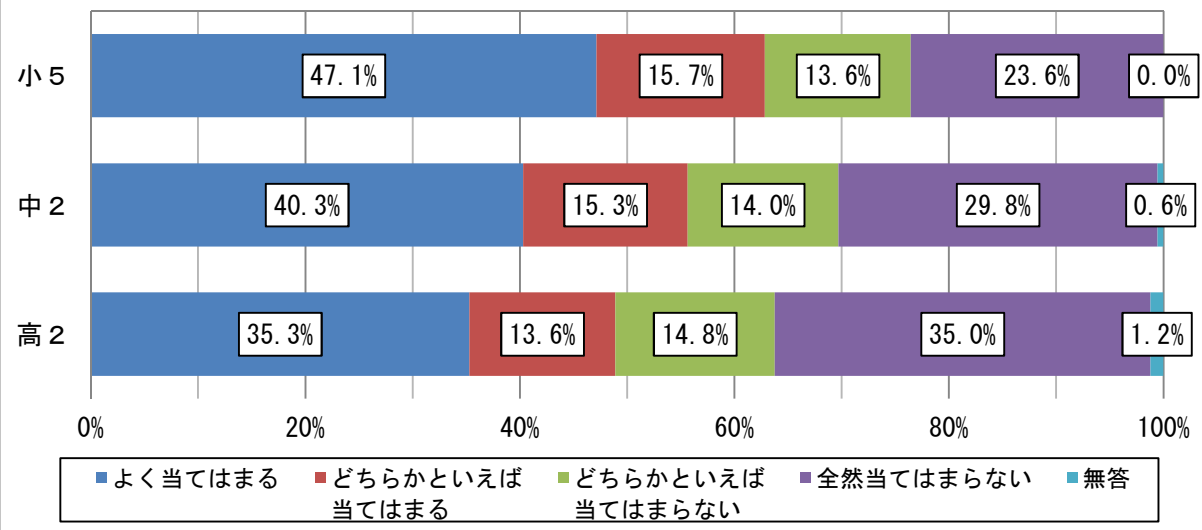
10 お子さんは、いのち（人や動物、植物）を大切にしている。



・「よく当てはまる」と「どちらかといえば当てはまる」を合わせた“当てはまる”と答えた保護者の割合は、小学生の保護者 94.3%、中学生の保護者 92.6%、高校生生の保護者 93.9%で、どの校種の保護者も9割以上だった。

※児童生徒への調査「25 いのち（人や動物、植物）を大切にしている」との比較

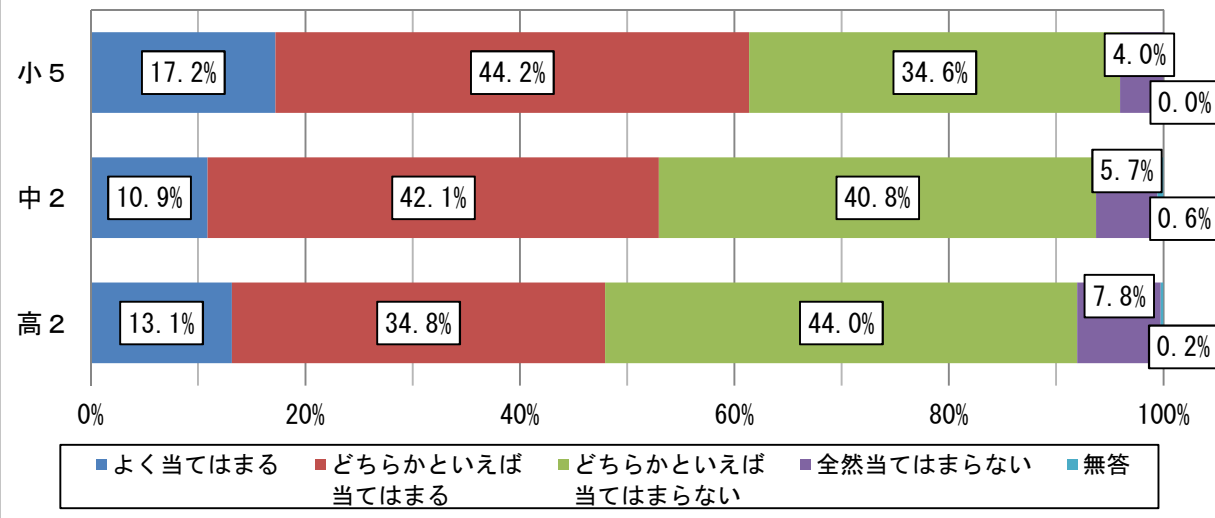
11 お子さんは、家で動物や植物を育てている。



・「よく当てはまる」と「どちらかといえば当てはまる」を合わせた“当てはまる”と答えた保護者の割合は、小学生の保護者 62.8%、中学生の保護者 55.6%、高校生生の保護者 48.9%で、学年が進むに従って低くなった。

※児童生徒への調査「33 家で動物や植物を育てている」との比較

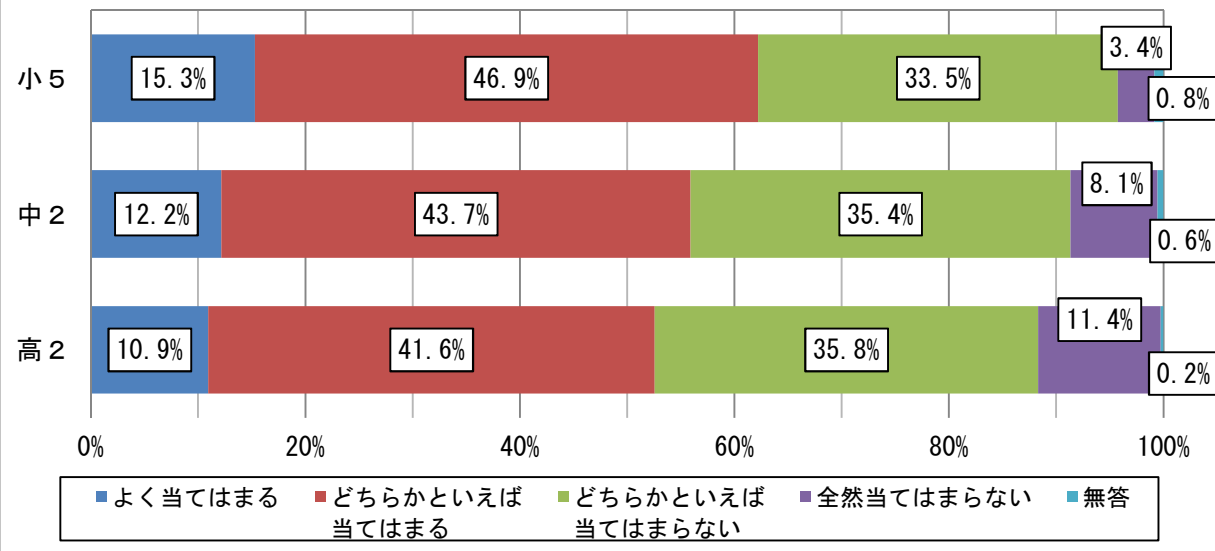
12 お子さんは、自分からあらゆることにチャレンジしている。



・「よく当てはまる」と「どちらかといえば当てはまる」を合わせた“当てはまる”と答えた保護者の割合は、小学生の保護者 61.4%、中学生の保護者 53.0%、高校生 of 保護者 47.9%で、学年が進むに従って低くなった。

※児童生徒への調査「27 難しいことでも、失敗を恐れず挑戦している」との比較

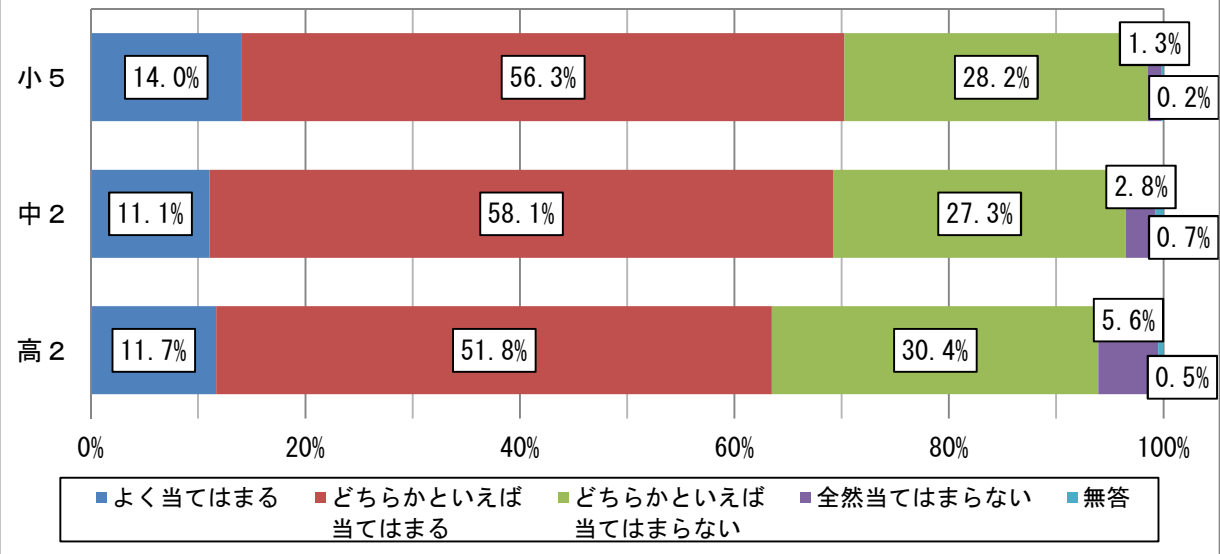
13 お子さんは、家庭での役割や仕事を、責任をもって果たしている。



・「よく当てはまる」と「どちらかといえば当てはまる」を合わせた“当てはまる”と答えた保護者の割合は、小学生の保護者 62.2%、中学生の保護者 55.9%、高校生 of 保護者 52.5%で、学年が進むに従って低くなった。

※児童生徒への調査「26 自分の役割や仕事を、責任をもって果たしている」との比較

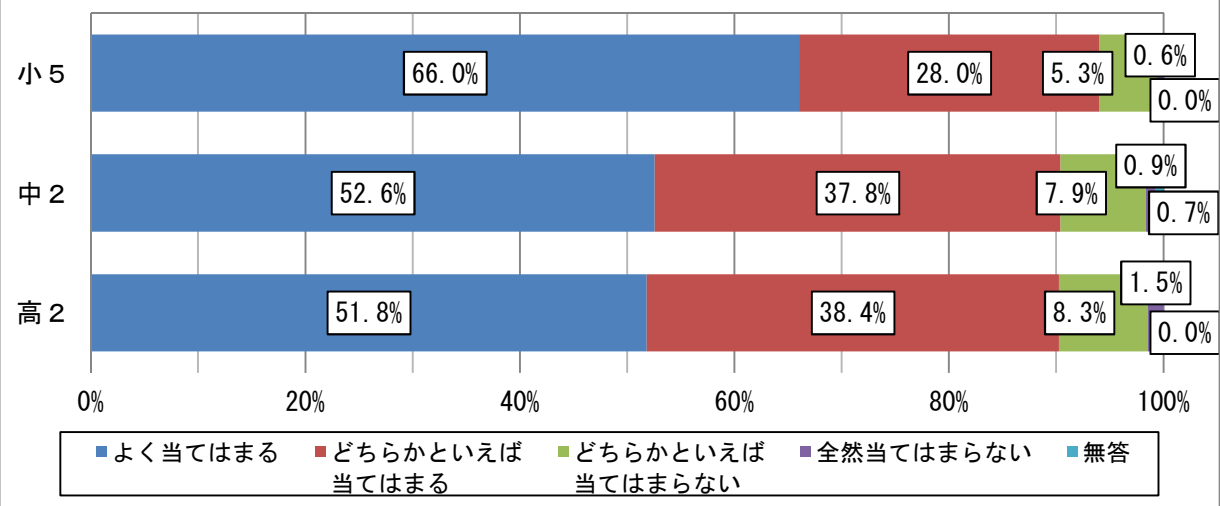
14 お子さんは、周りの人の役に立つ行動をしている。



・「よく当てはまる」と「どちらかといえば当てはまる」を合わせた“当てはまる”と答えた保護者の割合は、小学生の保護者 70.3%、中学生の保護者 69.2%、高校生の保護者 63.5%で、小学生の保護者と中学生の保護者に比べて高校生の保護者が低かった。

※児童生徒への調査「20 わたしは、人の役に立っている」との比較

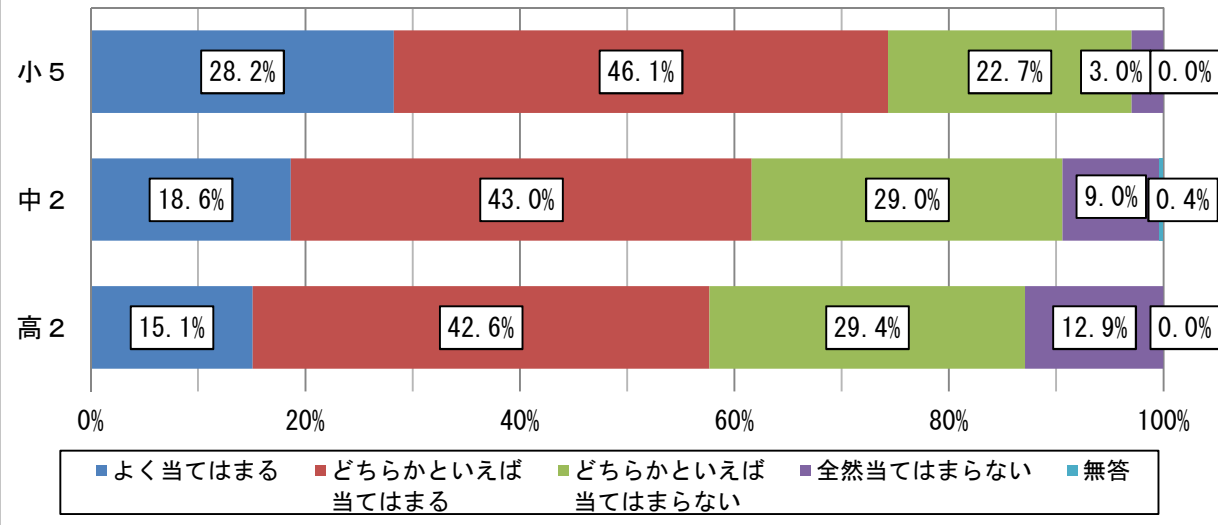
15 お子さんは、好きなことや得意なことがある。



・「よく当てはまる」と「どちらかといえば当てはまる」を合わせた“当てはまる”と答えた保護者の割合は、小学生の保護者 94.0%、中学生の保護者 90.4%、高校生の保護者 90.2%で、どの校種の保護者も9割以上だった。

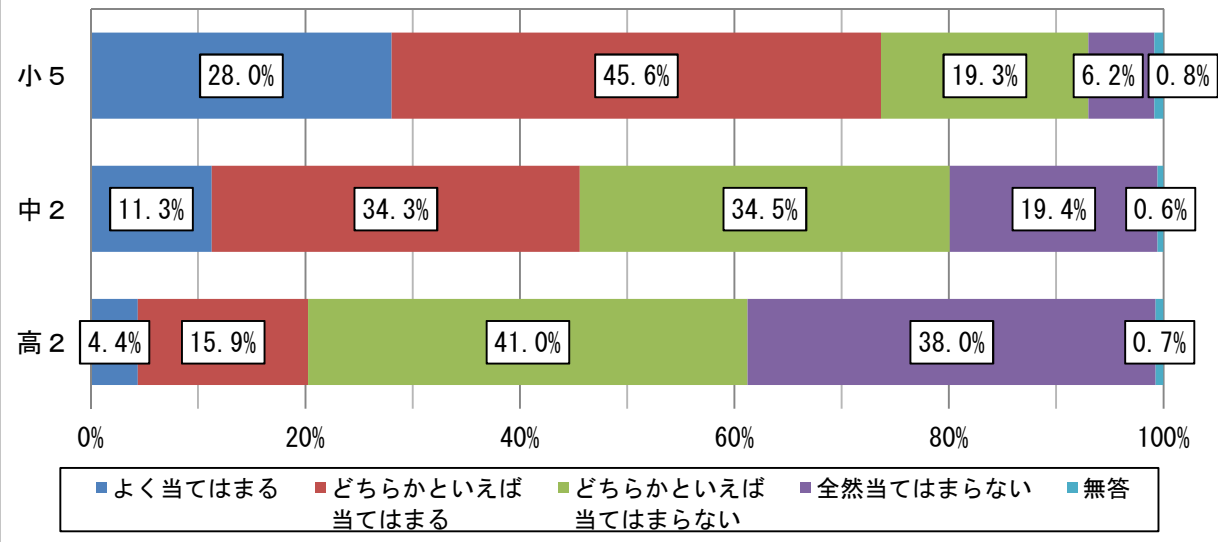
※児童生徒への調査「19 わたしは、よいところがある」との比較

16 お子さんは、家の手伝いをしている。



・「よく当てはまる」と「どちらかといえば当てはまる」を合わせた“当てはまる”と答えた保護者の割合は、小学生の保護者 74.3%、中学生の保護者 61.6%、高校生 of 保護者 57.7%で、学年が進むに従って低くなった。

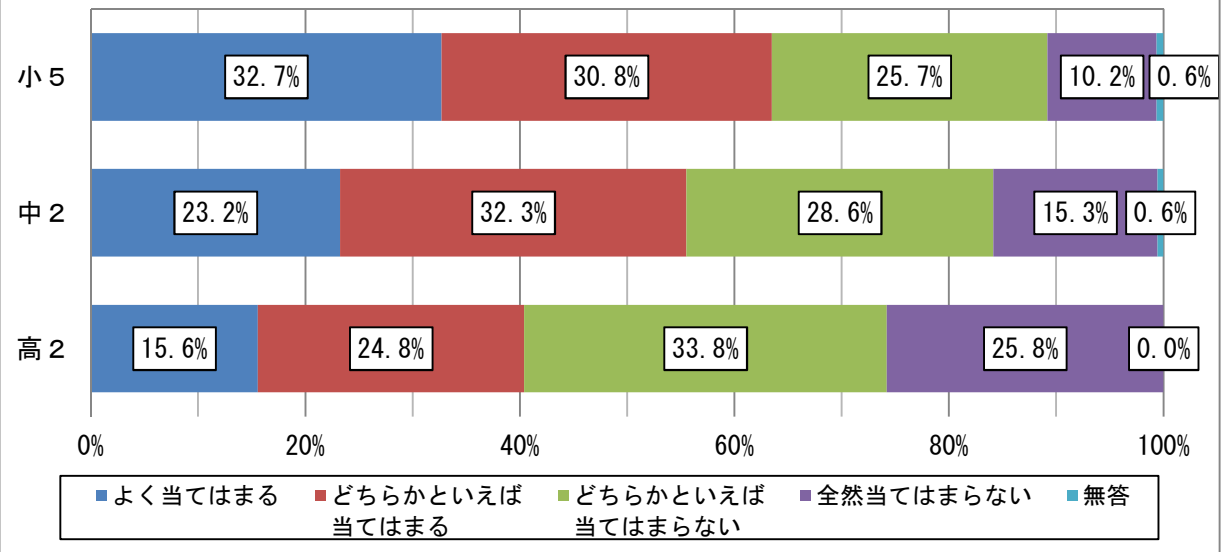
17 お子さんは、地域の行事に参加している。



・「よく当てはまる」と「どちらかといえば当てはまる」を合わせた“当てはまる”と答えた保護者の割合は、小学生の保護者 73.6%、中学生の保護者 45.6%、高校生 of 保護者 20.3%で、学年が進むに従って顕著に低くなった。

※児童生徒への調査「37 今住んでいる地域の行事に参加している」との比較

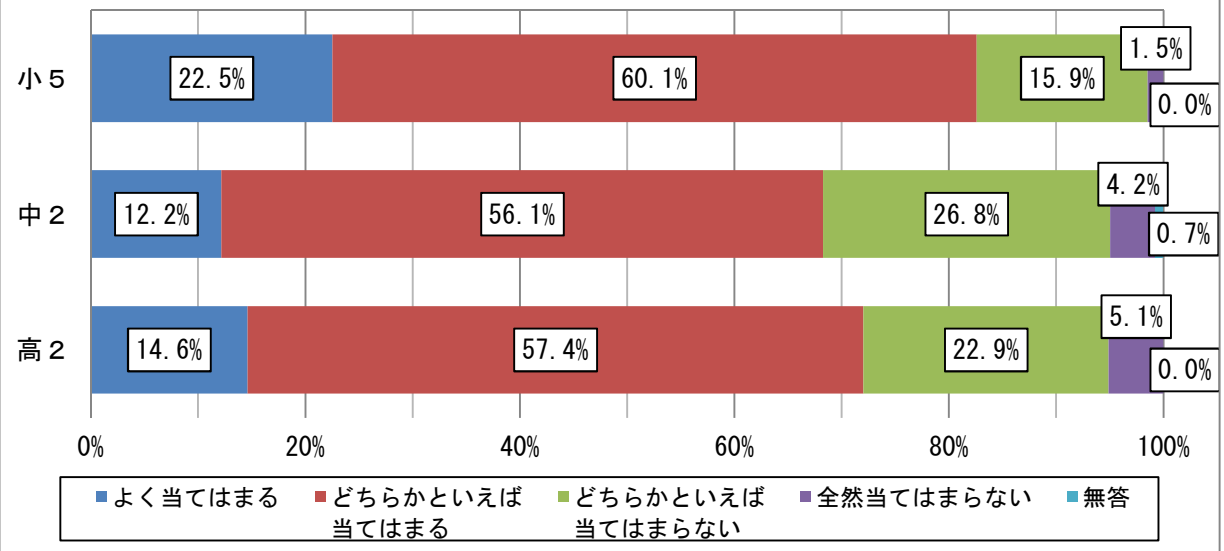
18 お子さんは、読書に親しんでいる。



・「よく当てはまる」と「どちらかといえば当てはまる」を合わせた“当てはまる”と答えた保護者の割合は、小学生の保護者 63.5%、中学生の保護者 55.5%、高校生の保護者 40.4%で、学年が進むに従って低くなった。

※児童生徒への調査「6 あなたは、1か月に何冊本を読みますか」との比較

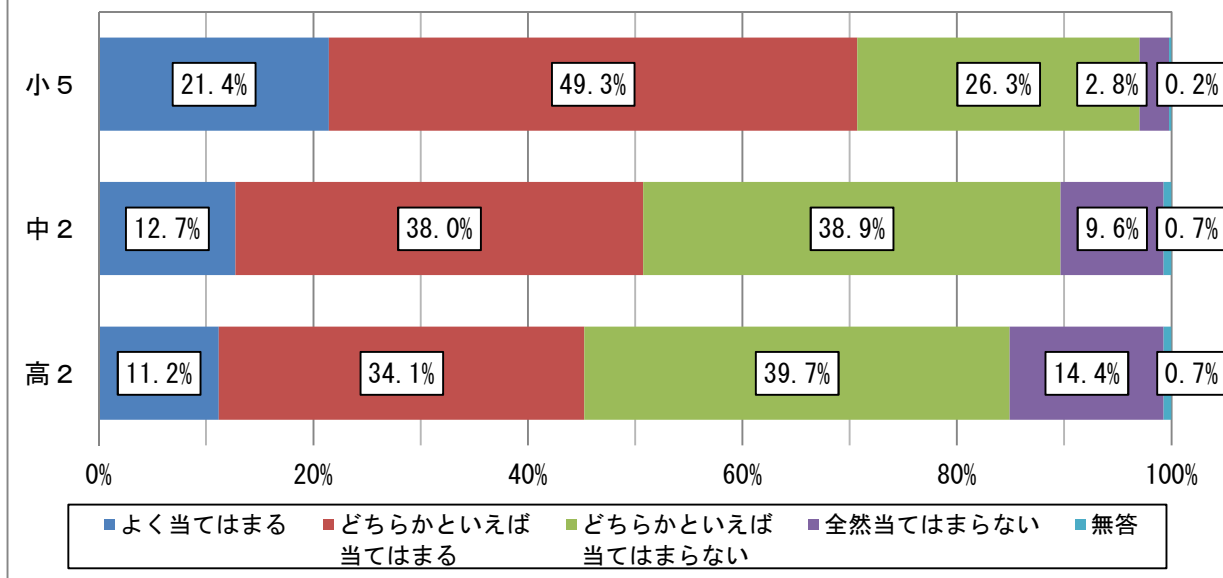
19 お子さんは、身の回りの自然や環境を大切にしている。



・「よく当てはまる」と「どちらかといえば当てはまる」を合わせた“当てはまる”と答えた保護者の割合は、小学生の保護者 82.6%、中学生の保護者 68.3%、高校生の保護者 72.0%で、中学生と高校生の保護者に比べて小学生の保護者が高かった。

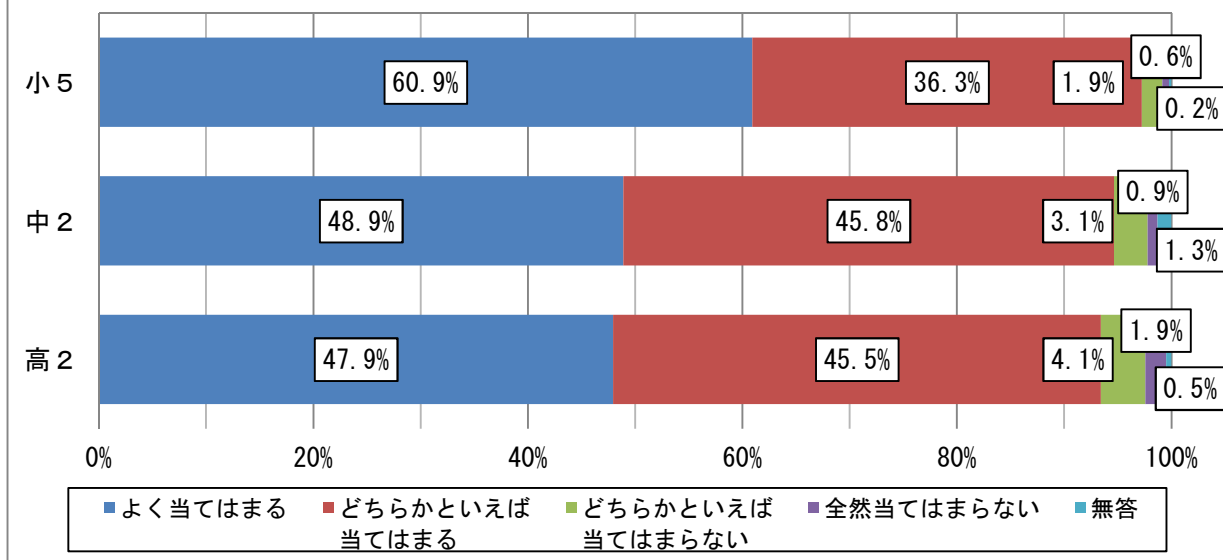
※児童生徒への調査「39 暮らしの中で、自然や環境を守るための活動をしている」との比較

20 お子さんは、自然と触れ合っている。



・「よく当てはまる」と「どちらかといえば当てはまる」を合わせた“当てはまる”と答えた保護者の割合は、小学生の保護者 70.7%、中学生の保護者 50.7%、高校生の保護者 45.3%で、学年が進むに従って低くなった。

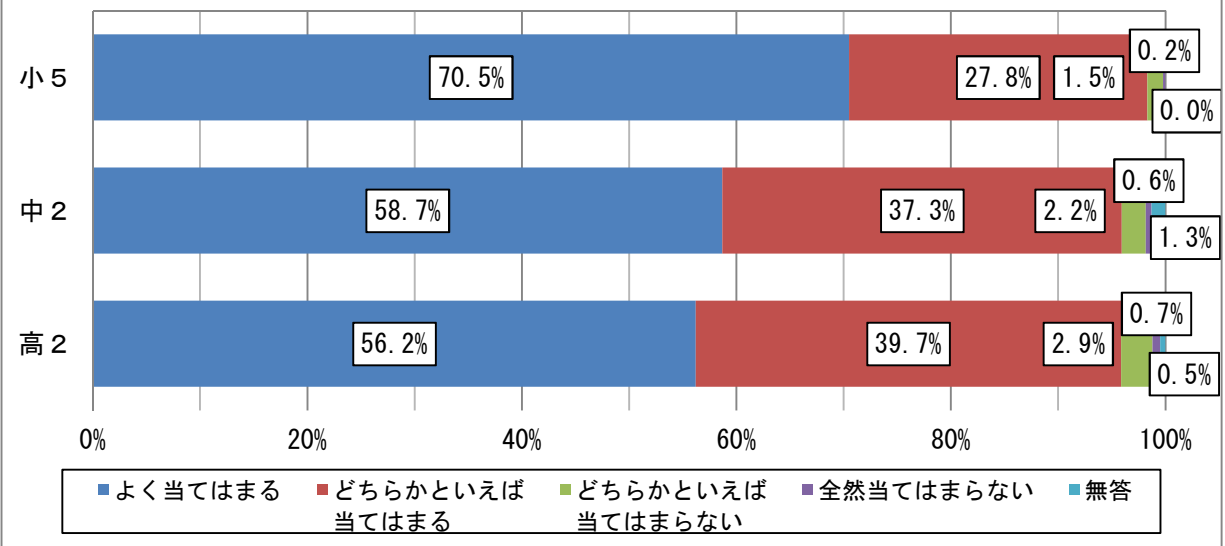
21 社会のルールやマナーを守ることの大切さを教えている。



・「よく当てはまる」と「どちらかといえば当てはまる」を合わせた“当てはまる”と答えた保護者の割合は、小学生の保護者 97.2%、中学生の保護者 94.7%、高校生の保護者 93.4%で、どの校種の保護者も9割以上だった。

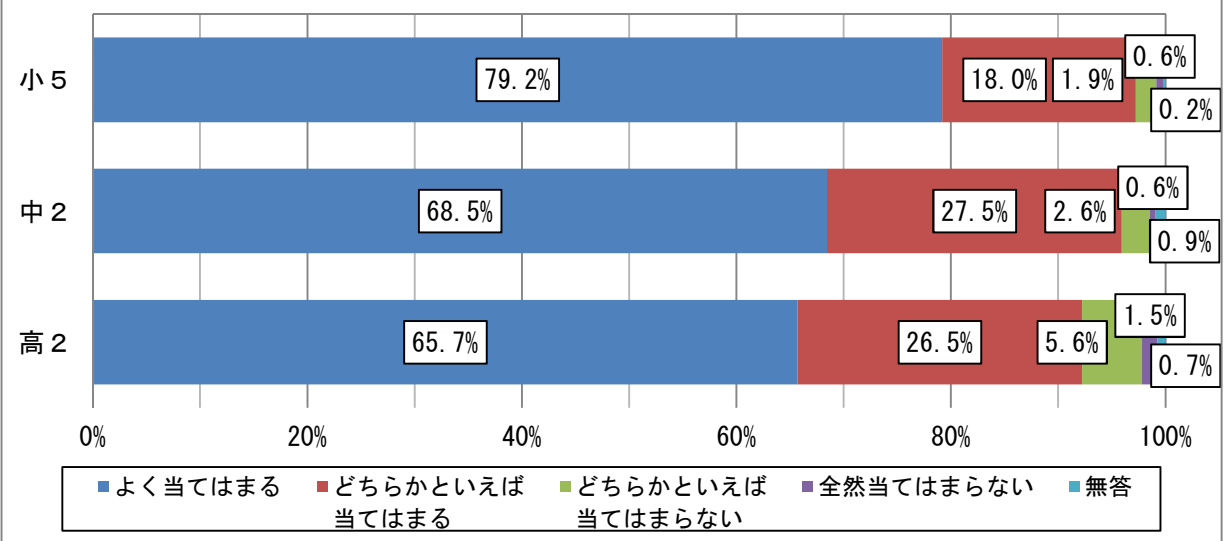
※児童生徒への調査「8 約束やきまりを守ることは大切である」との比較

22 時間を守るように働きかけている。



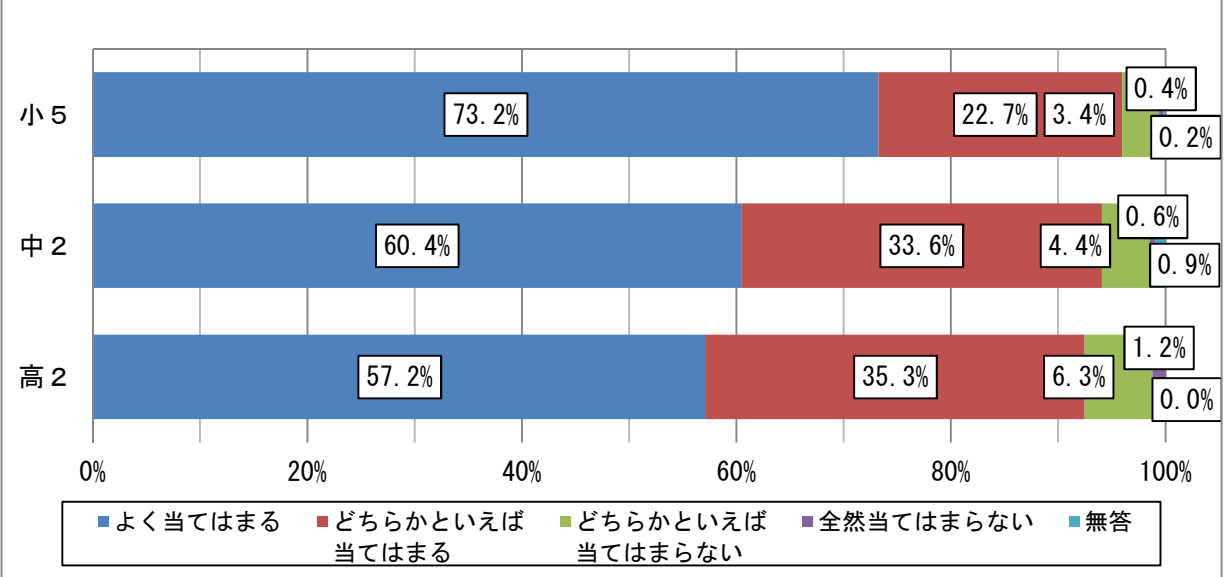
・「よく当てはまる」と「どちらかといえば当てはまる」を合わせた“当てはまる”と答えた保護者の割合は、小学生の保護者 98.3%、中学生の保護者 96.0%、高校生の保護者 95.9%で、どの校種の保護者も9割以上だった。

23 お子さんとあいさつを交わしている。



・「よく当てはまる」と「どちらかといえば当てはまる」を合わせた“当てはまる”と答えた保護者の割合は、小学生の保護者 97.2%、中学生の保護者 96.0%、高校生の保護者 92.2%で、どの校種の保護者も9割以上だった。

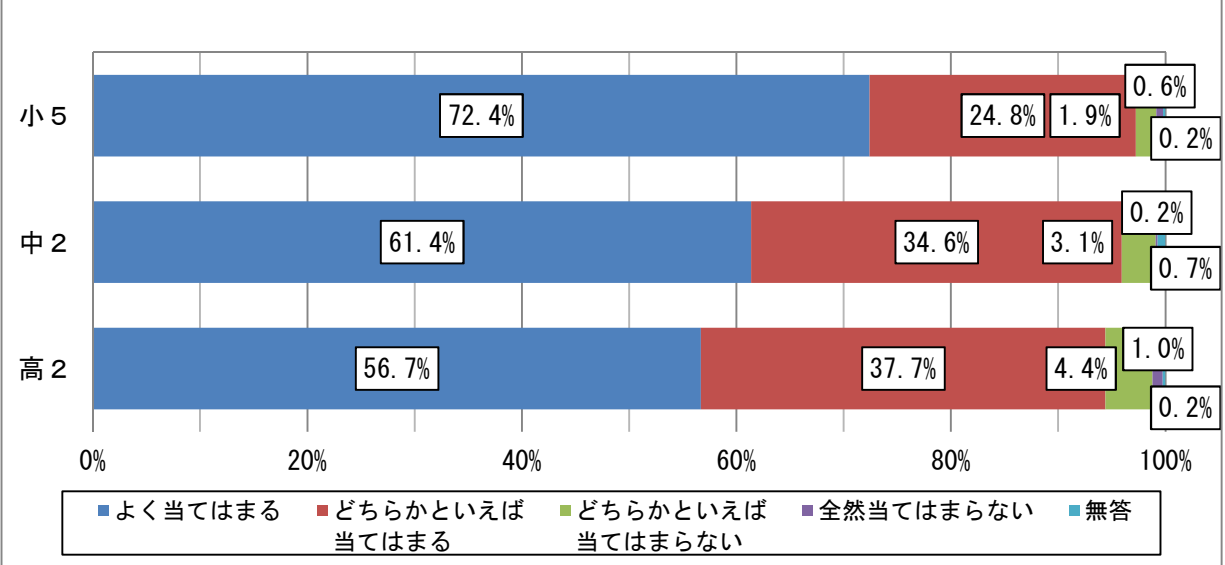
24 人にあいさつをするように働きかけている。



・「よく当てはまる」と「どちらかといえば当てはまる」を合わせた“当てはまる”と答えた保護者の割合は、小学生の保護者 95.9%、中学生の保護者 94.0%、高校生保護者の保護者 92.5%で、どの校種の保護者も9割以上だった。

※児童生徒への調査「16 人に会ったときにあいさつすることは大切である」との比較

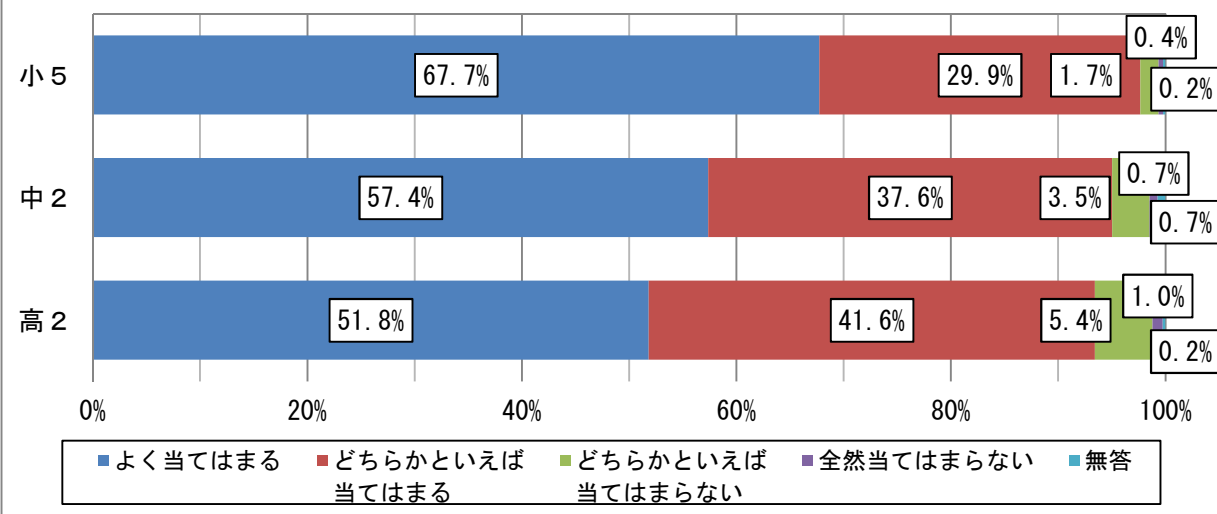
25 うそをつかないようにしつけている。



・「よく当てはまる」と「どちらかといえば当てはまる」を合わせた“当てはまる”と答えた保護者の割合は、小学生の保護者 97.2%、中学生の保護者 96.0%、高校生保護者の保護者 94.4%で、どの校種の保護者も9割以上だった。

※児童生徒への調査「10 うそをつくことはいけないことである」との比較

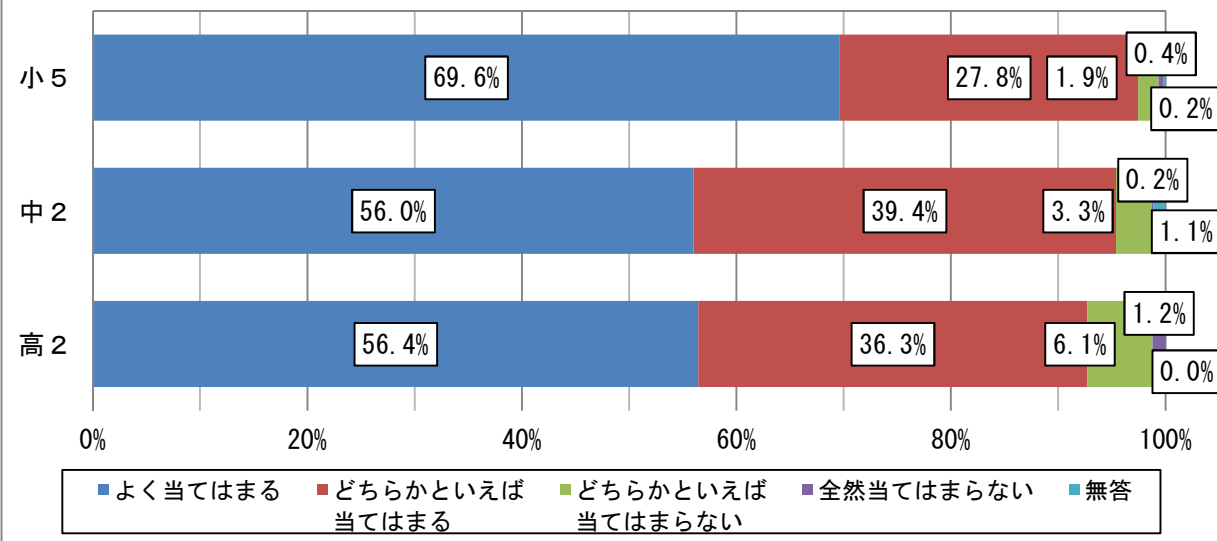
26 人への思いやり（やさしさ）をもって行動するように働きかけている。



・「よく当てはまる」と「どちらかといえば当てはまる」を合わせた“当てはまる”と答えた保護者の割合は、小学生の保護者 97.6%、中学生の保護者 95.0%、高校生の保護者 93.4%で、どの校種の保護者も9割以上だった。

※児童生徒への調査「13 人にやさしくすることは大切である」との比較

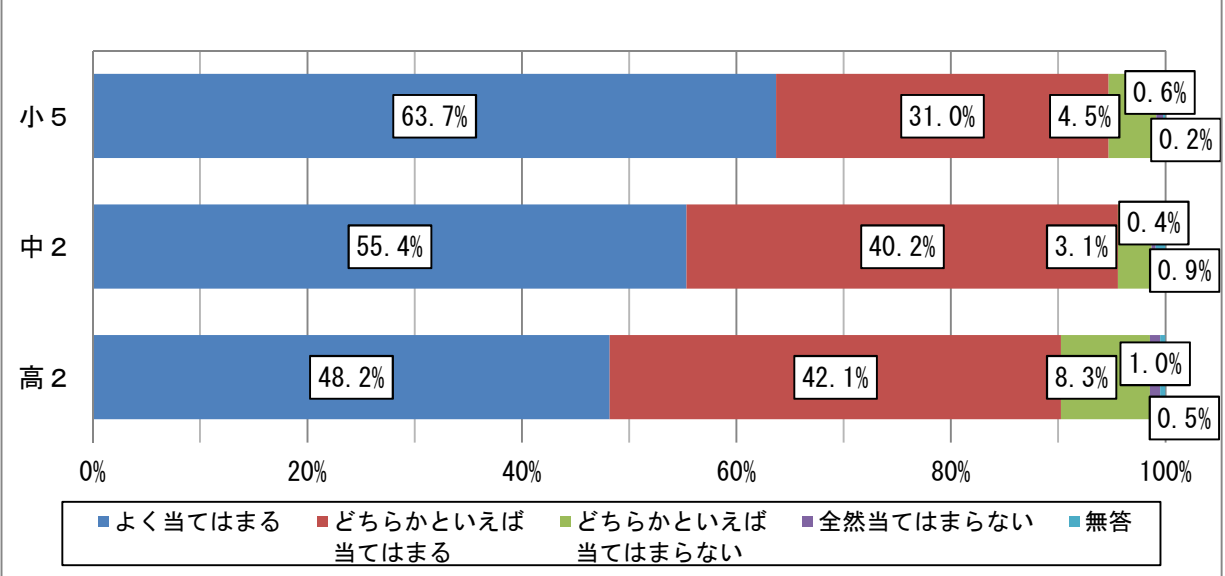
27 いのち（人や動物、植物）を大切にするように教えている。



・「よく当てはまる」と「どちらかといえば当てはまる」を合わせた“当てはまる”と答えた保護者の割合は、小学生の保護者 97.4%、中学生の保護者 95.4%、高校生の保護者 92.7%で、どの校種の保護者も9割以上だった。

※児童生徒への調査「12 いのち（人や動物、植物）は大切である」との比較

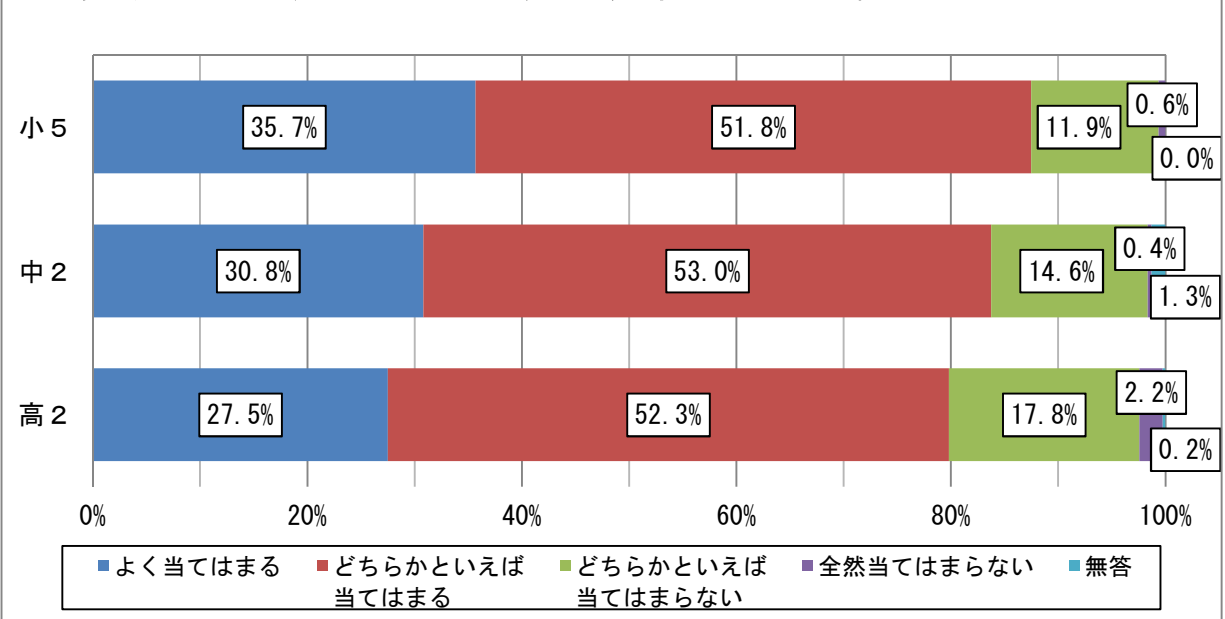
28 人のまじめな行為や発言を笑うことが、よくないことであると教えている。



・「よく当てはまる」と「どちらかといえば当てはまる」を合わせた“当てはまる”と答えた保護者の割合は、小学生の保護者 94.7%、中学生の保護者 95.6%、高校生の保護者 90.3%で、どの校種の保護者も9割以上だった。

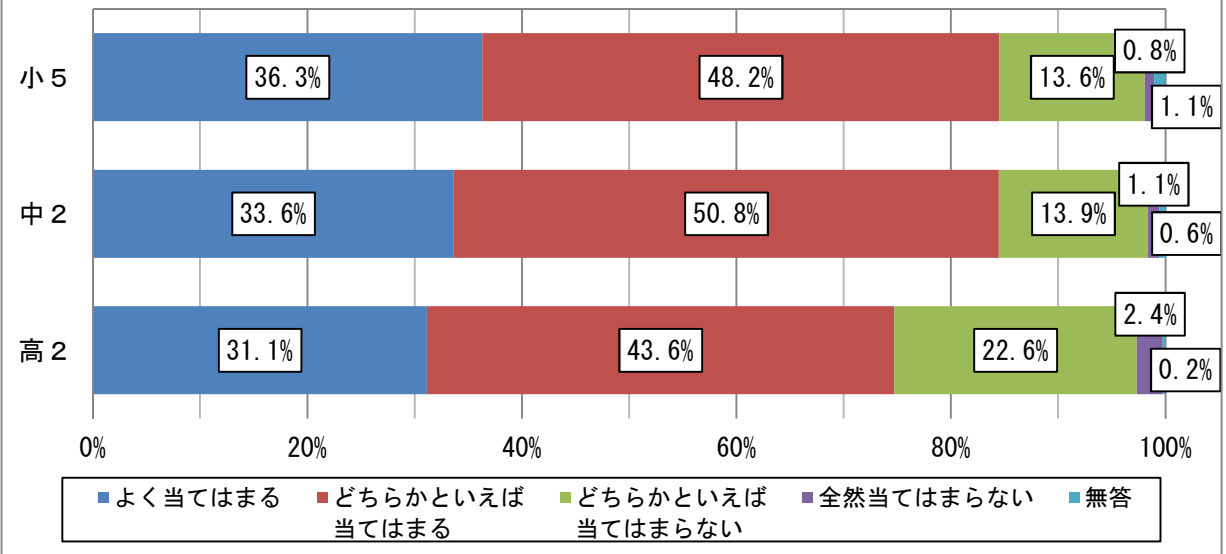
※児童生徒への調査「15 人のまじめな行為や発言を笑うことは、いけないことである」との比較

29 あらゆることに自分からチャレンジするように働きかけている。



・「よく当てはまる」と「どちらかといえば当てはまる」を合わせた“当てはまる”と答えた保護者の割合は、小学生の保護者 87.5%、中学生の保護者 83.8%、高校生の保護者 79.8%で、学年が進むに従って低くなった。

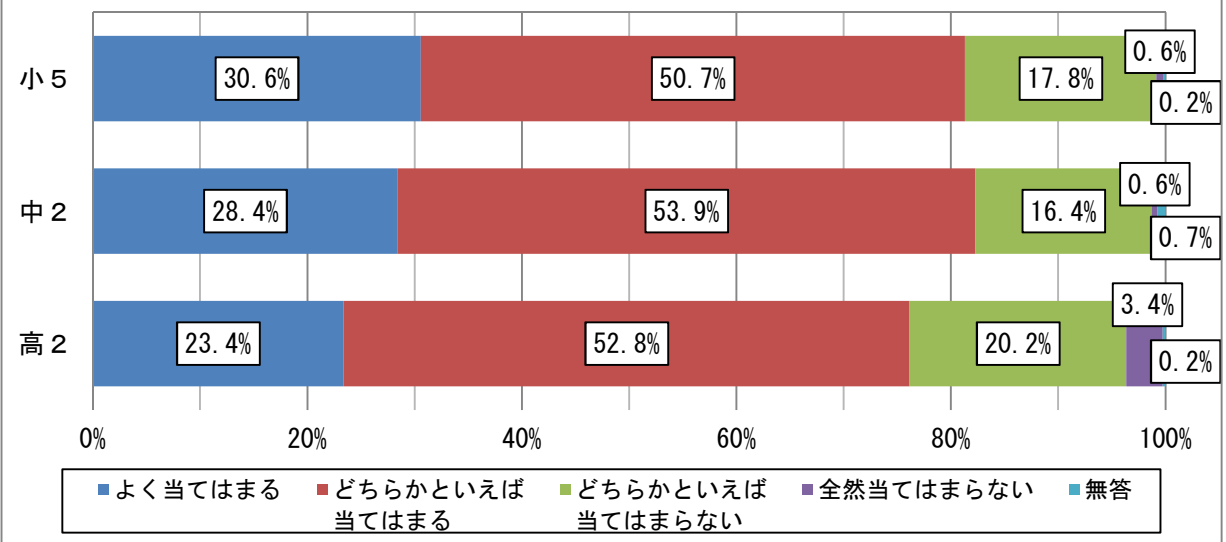
30 家庭での役割や仕事を，責任をもって果たすように働きかけている。



・「よく当てはまる」と「どちらかといえば当てはまる」を合わせた“当てはまる”と答えた保護者の割合は，小学生の保護者 84.5%，中学生の保護者 84.4%，高校生の保護者 74.7%で，小学生の保護者と中学生の保護者に比べて高校生の保護者が低かった。

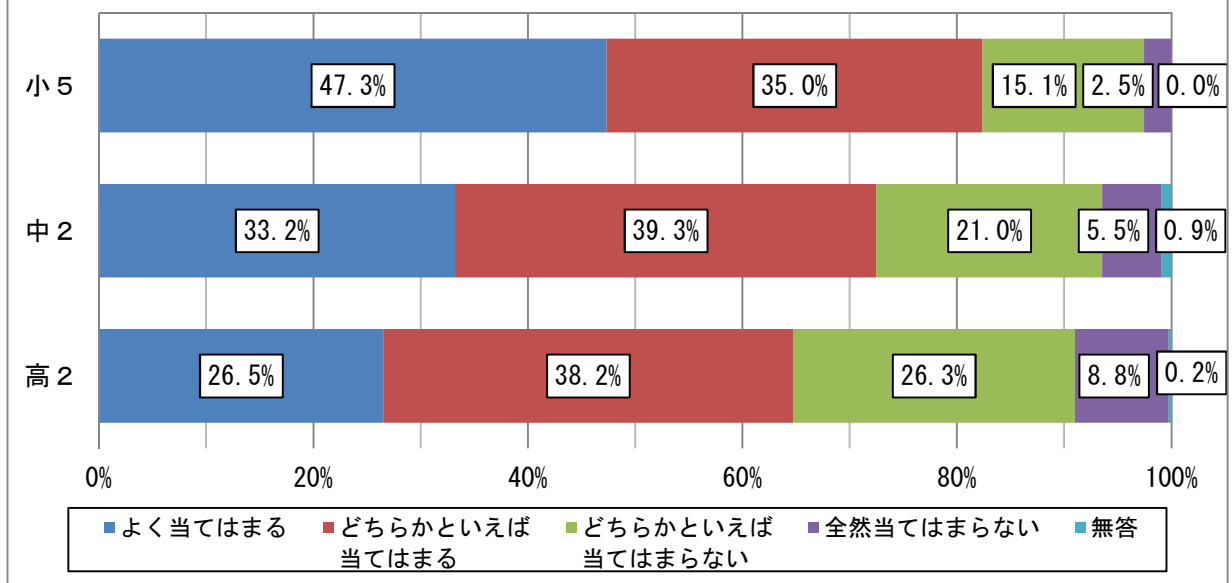
※児童生徒への調査「17 自分の役割や仕事を，責任をもって果たすことは大切である」との比較

31 周りの人の役に立つ行動をするように働きかけている。



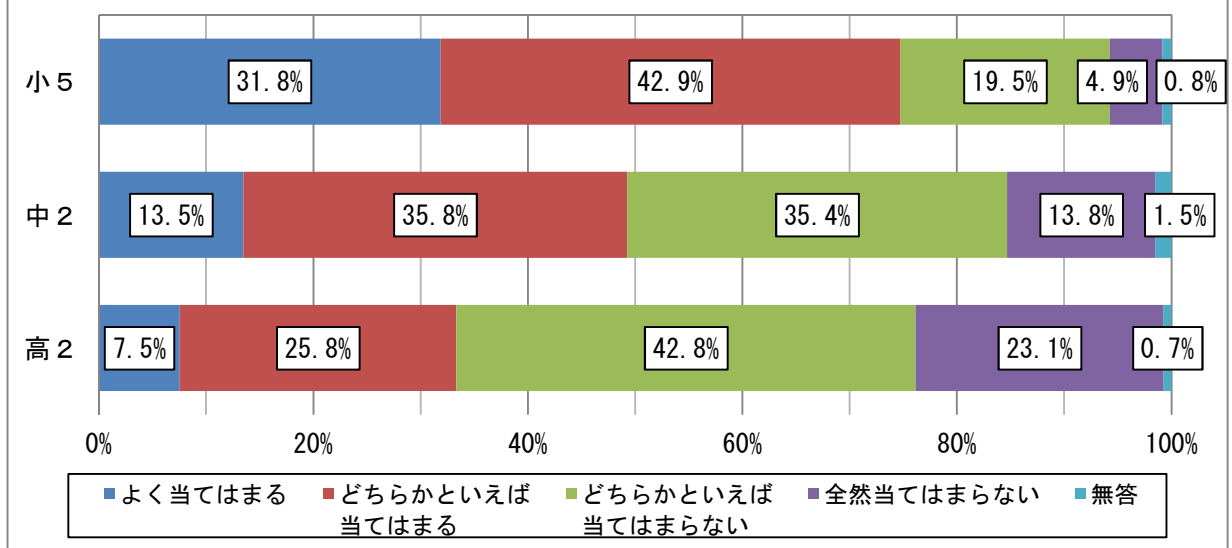
・「よく当てはまる」と「どちらかといえば当てはまる」を合わせた“当てはまる”と答えた保護者の割合は，小学生の保護者 81.3%，中学生の保護者 82.3%，高校生の保護者 76.2%で，小学生と中学生の保護者に比べて高校生の保護者が低かった。

32 家の手伝いをさせている。



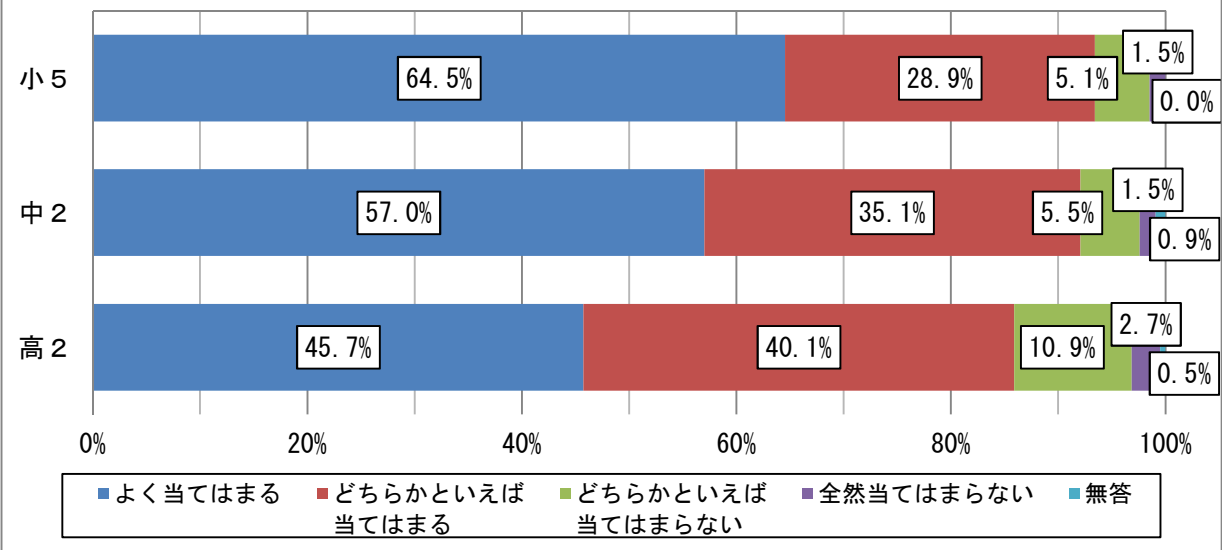
・「よく当てはまる」と「どちらかといえば当てはまる」を合わせた“当てはまる”と答えた保護者の割合は、小学生の保護者 82.3%、中学生の保護者 72.5%、高校生の保護者 64.7%で、学年が進むに従って低くなった。

33 地域の行事に参加するように促している。



・「よく当てはまる」と「どちらかといえば当てはまる」を合わせた“当てはまる”と答えた保護者の割合は、小学生の保護者 74.7%、中学生の保護者 49.3%、高校生の保護者 33.3%で、学年が進むに従って顕著に低くなった。

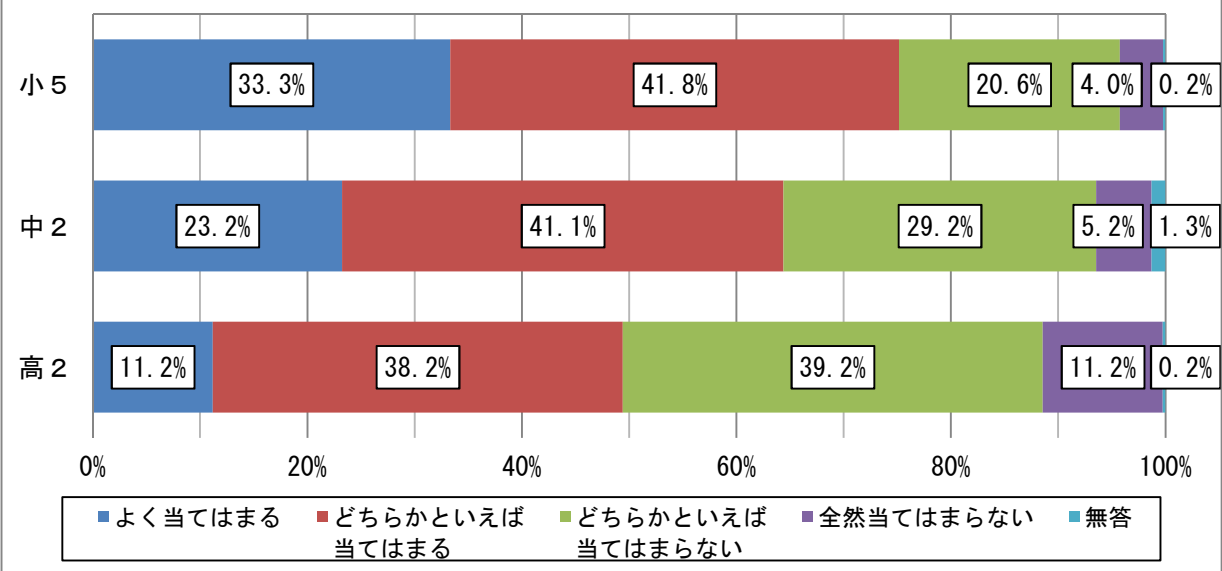
34 家族一緒に食事をするように心がけている。



・「よく当てはまる」と「どちらかといえば当てはまる」を合わせた“当てはまる”と答えた保護者の割合は、小学生の保護者 93.4%、中学生の保護者 92.1%、高校生の保護者 85.8%で、小学生の保護者と中学生の保護者に比べて高校生の保護者が低かった。

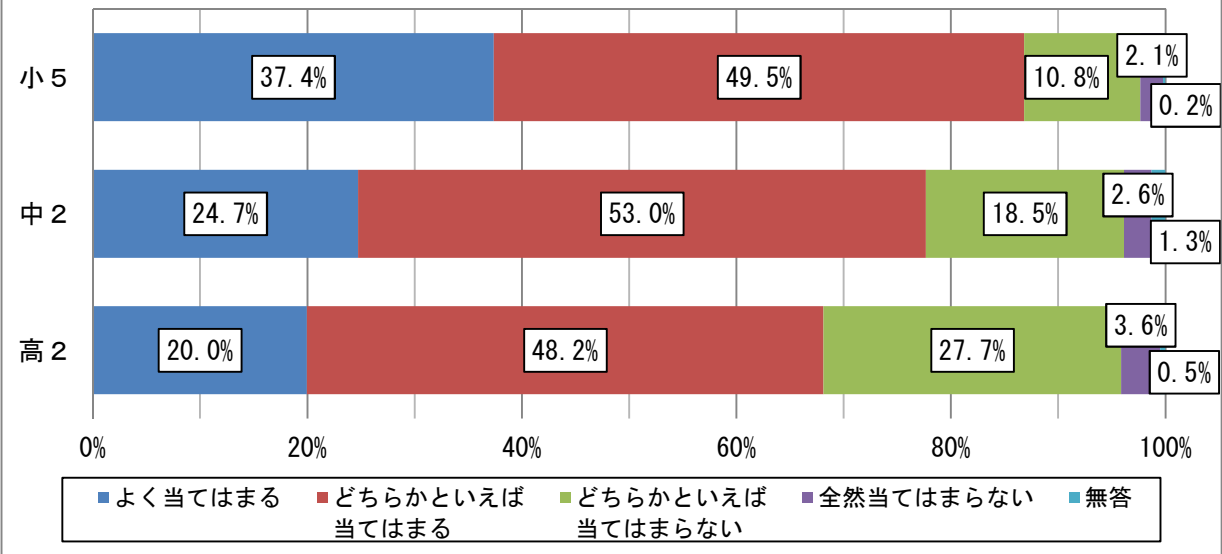
※児童生徒への調査「4 あなたは、普段、家で夕食を誰と一緒にとりますか」との比較

35 読書に親しませようとしている。



・「よく当てはまる」と「どちらかといえば当てはまる」を合わせた“当てはまる”と答えた保護者の割合は、小学生の保護者 75.1%、中学生の保護者 64.3%、高校生の保護者 49.4%で、学年が進むに従って低くなった。

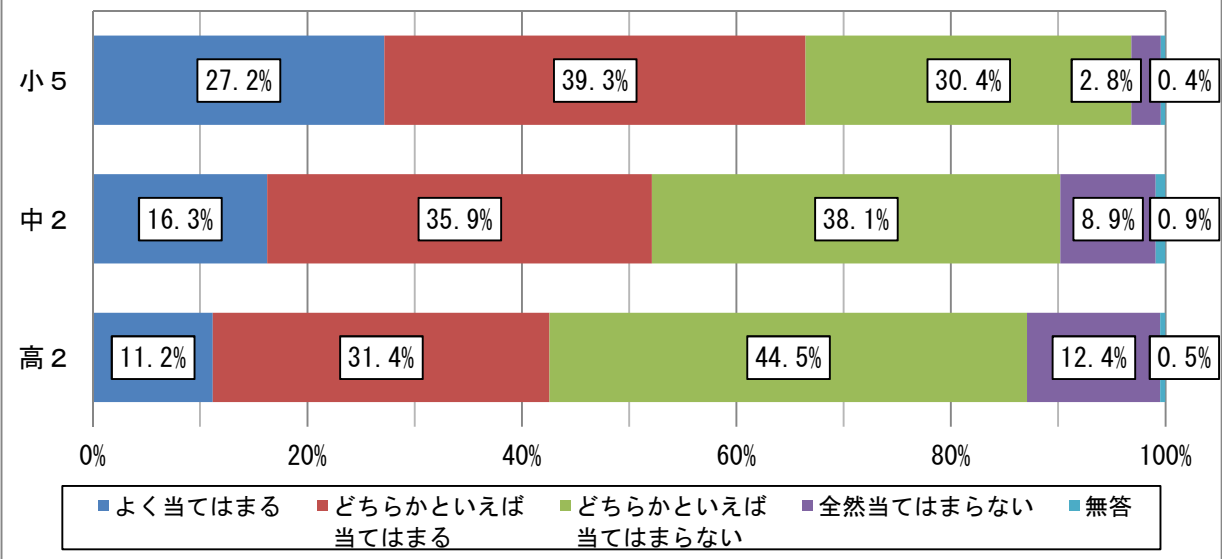
36 身の周りの自然や環境を大切にするように働きかけている。



・「よく当てはまる」と「どちらかといえば当てはまる」を合わせた“当てはまる”と答えた保護者の割合は、小学生の保護者 86.9%、中学生の保護者 77.7%、高校生の保護者 68.2%で、学年が進むに従って低くなった。

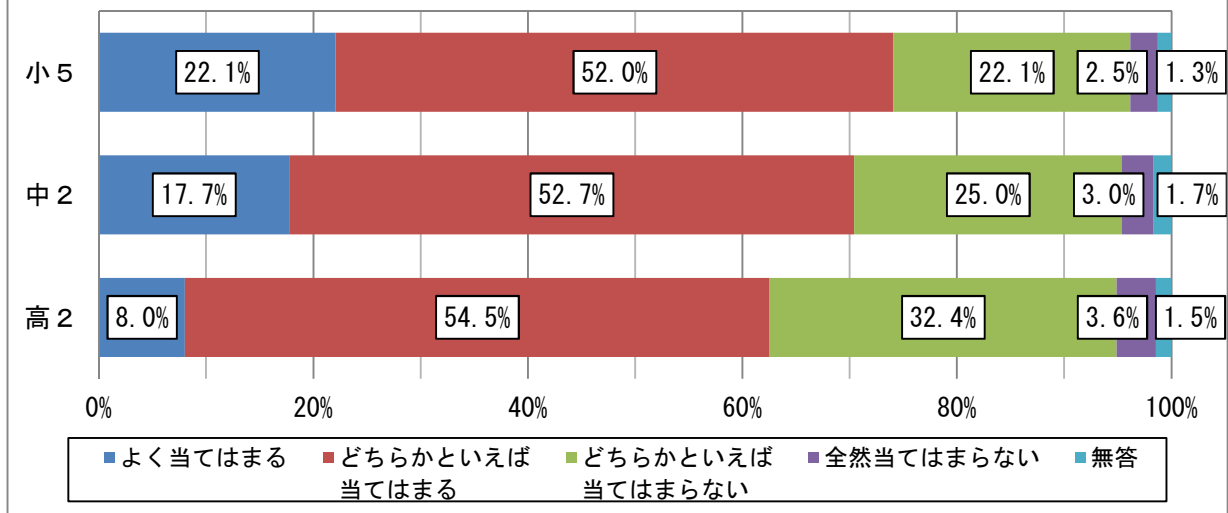
※児童生徒への調査「18 自然や環境を守ることは大切である」との比較

37 自然と触れ合う機会を設けている。



・「よく当てはまる」と「どちらかといえば当てはまる」を合わせた“当てはまる”と答えた保護者の割合は、小学生の保護者 66.5%、中学生の保護者 52.2%、高校生の保護者 42.6%で、学年が進むに従って低くなった。

38 学校の方針を受けて、お子さんの学習習慣や生活習慣の改善を行っている。



・「よく当てはまる」と「どちらかといえば当てはまる」を合わせた“当てはまる”と答えた保護者の割合は、小学生の保護者 74.1%、中学生の保護者 70.4%、高校生保護者 62.5%で、学年が進むに従って低くなった。

39 携帯電話やスマートフォンを使うときのお子さんとの約束

回答は「1番目に当てはまるもの」、「2番目に当てはまるもの」、「3番目に当てはまるもの」と、3つを選択するようにした。1番目、2番目、3番目のそれぞれに選択されたものを高い割合順にまとめると以下ようになった。

【選択枝】	
1. 困ったことがあったらすぐに保護者や先生に相談する	4. アプリのインストールは保護者の許可を得て行う
2. インターネットで知り合った人と直接会わない	5. 必要以上に個人情報を公開しない
3. 他人のIDやパスワードを使わない	6. ベッドやお風呂に持ち込まない
7. 勉強するときは電源を切る	8. 充電はリビングなどの決められた場所とする
9. 使う時間を話し合っていて決めている	10. その他

		1位	2位	3位
小5	1番目	困ったら相談 12.7%	インストール 5.1%	使う時間 3.4%
	2番目	インストール 5.9%	困ったら相談 3.4%	使う時間 3.2%
	3番目	個人情報 2.8%	使う時間 2.5%	その他 1.7%
中2	1番目	困ったら相談 20.1%	使う時間 9.0%	インストール 7.4%
	2番目	個人情報 9.2%	直接会わない 8.7%	困ったら相談 8.3%
	3番目	個人情報 7.4%	困ったら相談 6.5%	インストール 5.9%
高2	1番目	困ったら相談 31.4%	直接会わない 14.4%	個人情報 11.9%
	2番目	直接会わない 17.5%	個人情報 12.7%	困ったら相談 9.5%
	3番目	個人情報 11.4%	困ったら相談 7.1%	直接会わない 6.6%

・携帯電話やスマートフォンを使うときの子どもの約束について、どの学年の保護者も「困ったことがあったらすぐに保護者や先生に相談する」と答えた割合が高かった。

※児童生徒への調査「43 携帯電話やスマートフォンを使うときの家の人との約束」との比較

40 保護者としてお子さんに望む将来の姿

回答は「1番目に望むこと」、「2番目に望むこと」、「3番目に望むこと」と、3つを選択するようにした。1番目、2番目、3番目のそれぞれに選択されたものを高い割合順にまとめると以下のようになる。

【選択枝】			
1. 家族を大事にする人	2. 思いやりのある人	3. 社会で信頼される人	4. 誠実な人
5. 他人に迷惑をかけない人	6. 明るく朗らかな人	7. 世界で活躍できる人	8. 健康な人
9. こつこつと努力する人	10. その他		

		1位		2位		3位	
小 5	1番目	思いやり	37.2%	健康	14.6%	他人に迷惑	14.4%
	2番目	思いやり	24.4%	他人に迷惑	17.0%	明るく朗らか	14.0%
	3番目	明るく朗らか	16.1%	こつこつ努力	16.1%	家族を大事	13.8%
中 2	1番目	思いやり	35.8%	他人に迷惑	20.5%	健康	12.4%
	2番目	思いやり	25.1%	他人に迷惑	18.1%	家族を大事	11.4%
	3番目	他人に迷惑	13.1%	思いやり	12.5%	こつこつ努力	12.5%
高 2	1番目	思いやり	32.6%	他人に迷惑	19.2%	健康	18.7%
	2番目	思いやり	25.1%	他人に迷惑	21.7%	明るく朗らか	9.7%
	3番目	社会で信頼	15.3%	思いやり	13.4%	家族を大事	13.1%

- ・子どもに望む将来の姿について、どの学年の保護者も「思いやりのある人」と、「他人に迷惑をかけない人」と答えた割合が高かった。
- ・児童生徒の質問項目「将来どんな理由で仕事を選ぶか」について、どの学年の児童生徒も「自分の趣味や特技を生かすことができる」と、「人や社会のために役に立つ」と答えた割合が高かった。

※児童生徒による調査「44 将来どんな理由で仕事を選ぶか」との比較