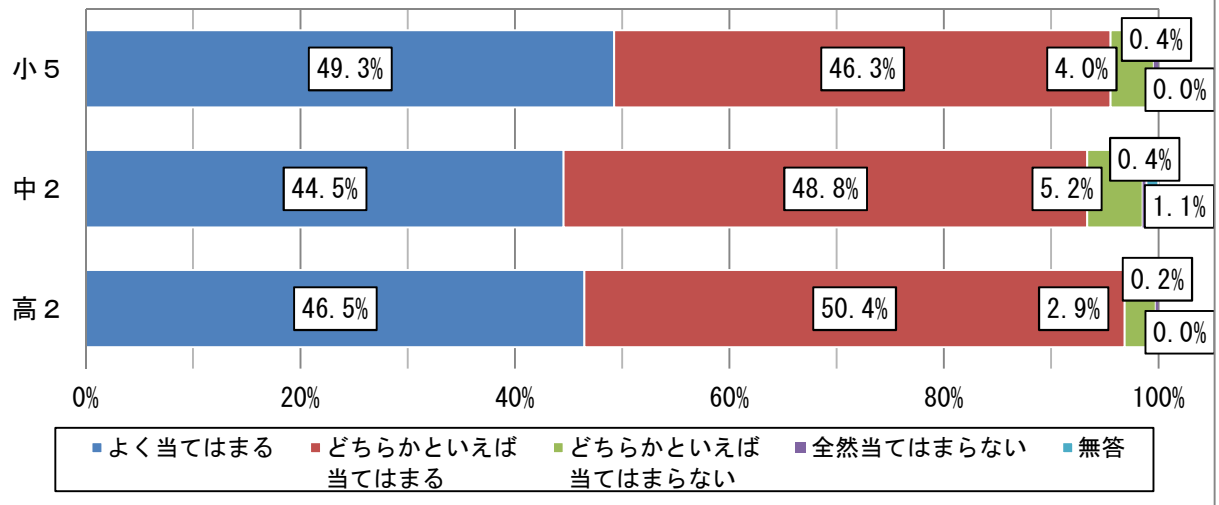
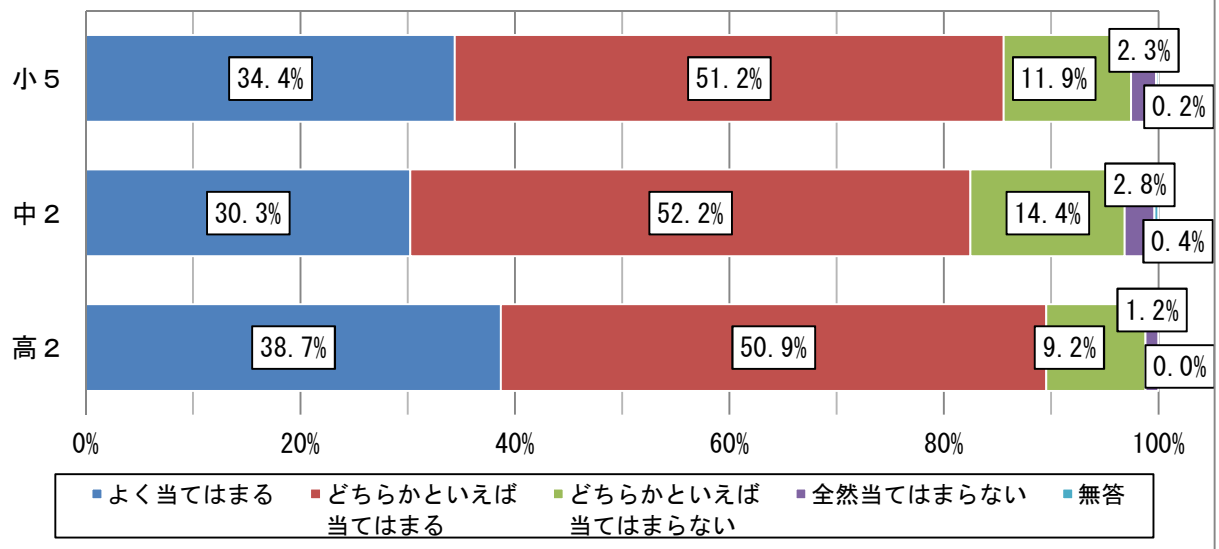


4 お子さんは、社会のルールやマナーを守っている。



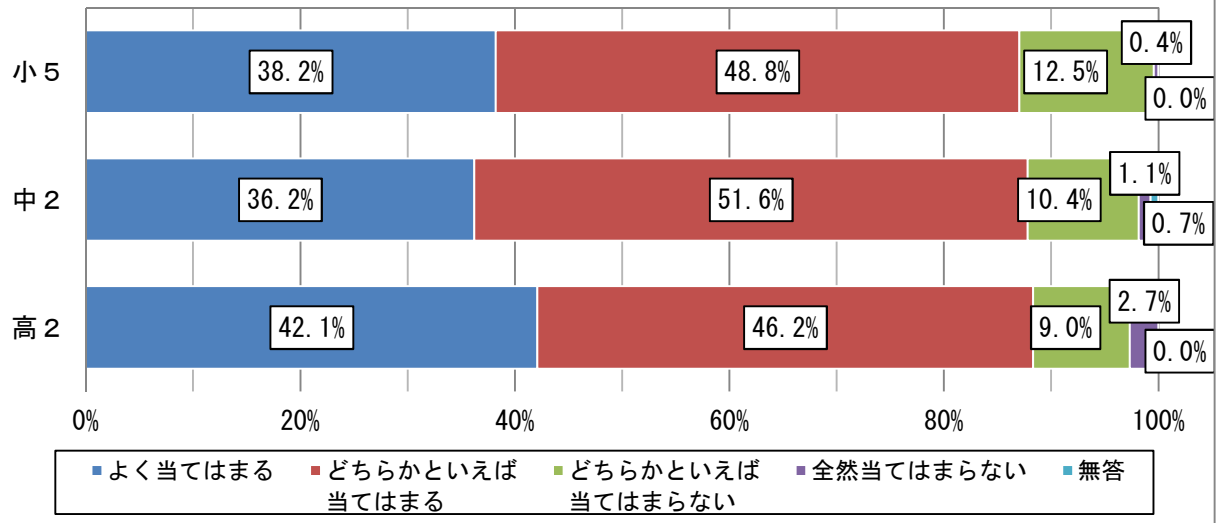
・「よく当てはまる」と「どちらかといえば当てはまる」を合わせた“当てはまる”と答えた保護者の割合は、小学生の保護者 95.6%、中学生の保護者 93.3%、高校生の保護者 96.9%で、どの校種の保護者も9割以上だった。

5 お子さんは、時間を守っている。



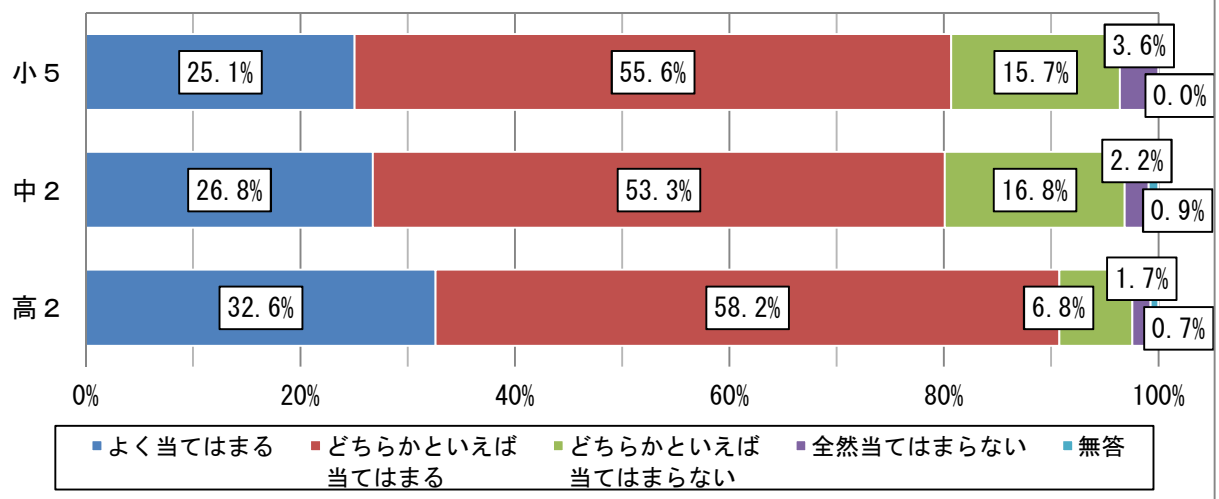
・「よく当てはまる」と「どちらかといえば当てはまる」を合わせた“当てはまる”と答えた保護者の割合は、小学生の保護者 85.6%、中学生の保護者 82.5%、高校生の保護者 89.6%で、どの校種の保護者も8割以上だった。

6 お子さんは、あいさつをしている。



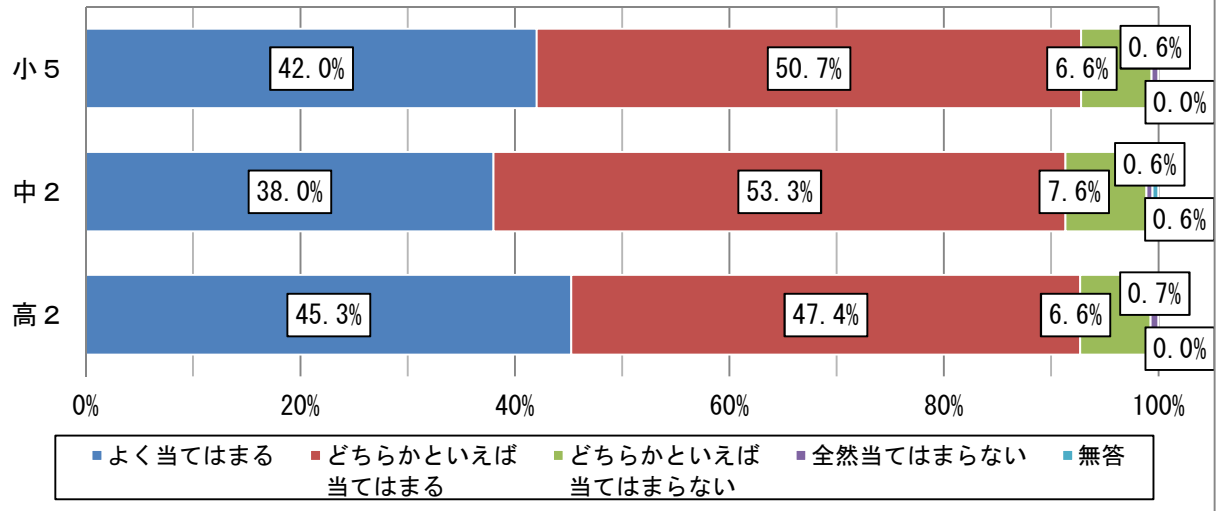
- ・「よく当てはまる」と「どちらかといえば当てはまる」を合わせた“当てはまる”と答えた保護者の割合は、小学生の保護者 87.0%、中学生の保護者 87.8%、高校生の保護者 88.3%で、どの校種の保護者も8割以上だった。

7 お子さんは、うそをつかない。



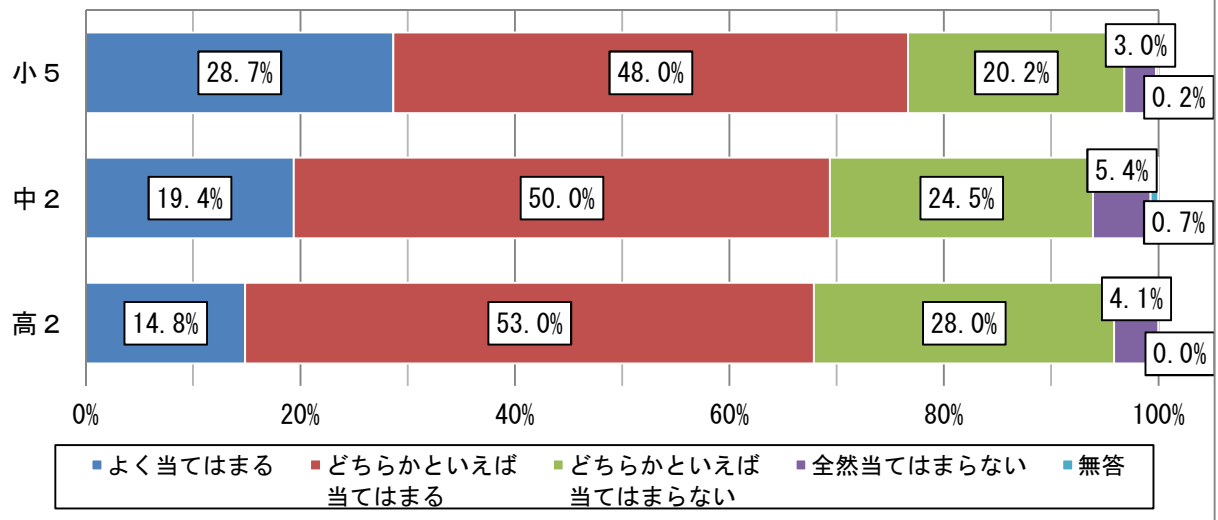
- ・「よく当てはまる」と「どちらかといえば当てはまる」を合わせた“当てはまる”と答えた保護者の割合は、小学生の保護者 80.7%、中学生の保護者 80.1%、高校生の保護者 90.8%で、小学生と中学生の保護者が8割程度であるのに対し、高校生の保護者は9割以上だった。

8 お子さんは、人への思いやり（やさしさ）をもって行動している。



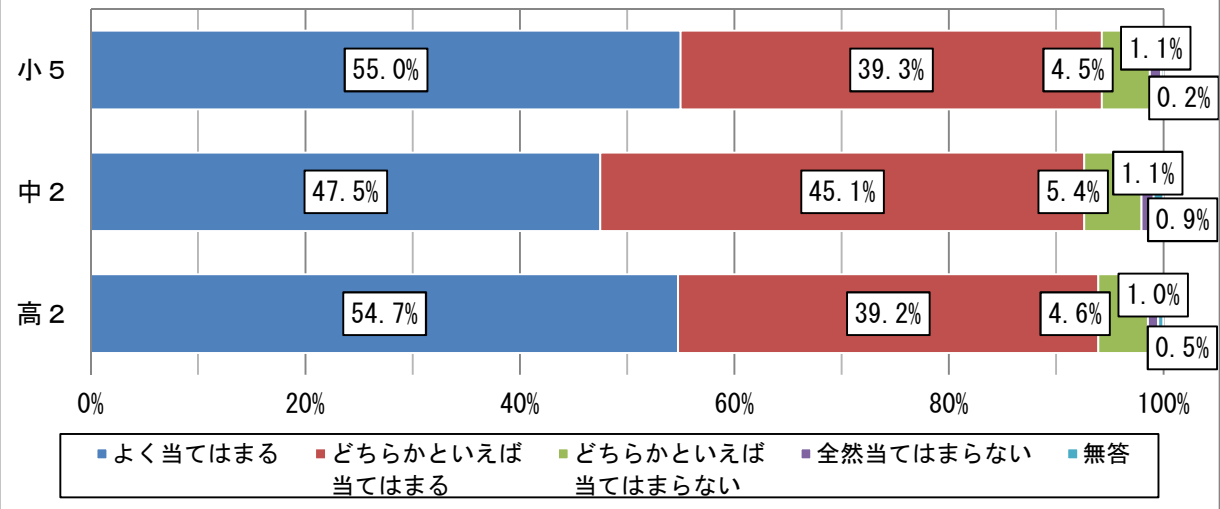
・「よく当てはまる」と「どちらかといえば当てはまる」を合わせた“当てはまる”と答えた保護者の割合は、小学生の保護者 92.7%、中学生の保護者 91.3%、高校生の保護者 92.7%で、どの校種の保護者も9割以上だった。

9 お子さんは、家庭内で規則正しい生活を送っている。



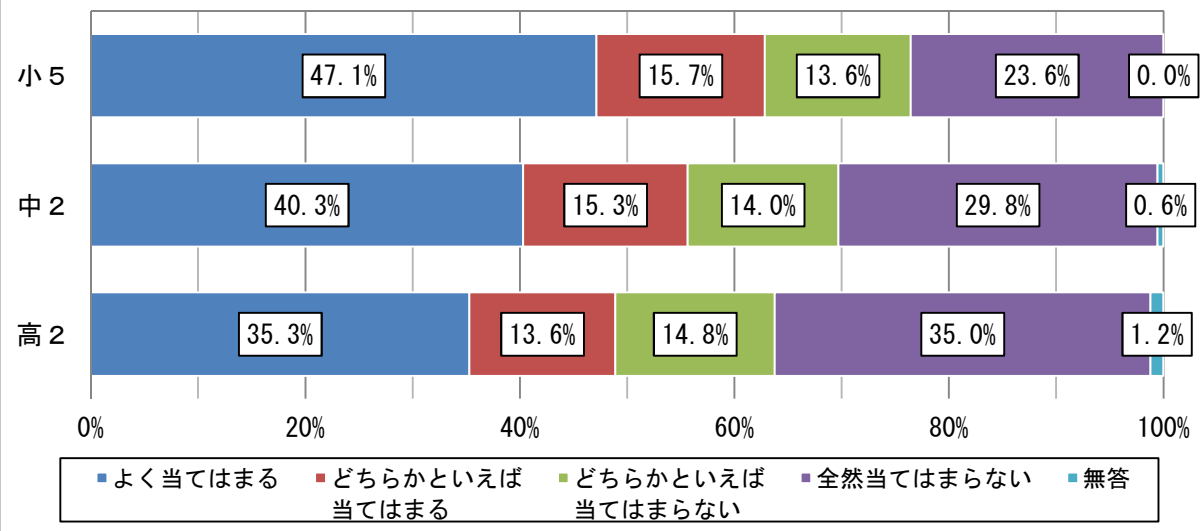
・「よく当てはまる」と「どちらかといえば当てはまる」を合わせた“当てはまる”と答えた保護者の割合は、小学生の保護者 76.7%、中学生の保護者 69.4%、高校生の保護者 67.8%で、中学生と高校生の保護者に比べて小学生の保護者が高かった。

10 お子さんは、いのち（人や動物、植物）を大切にしている。



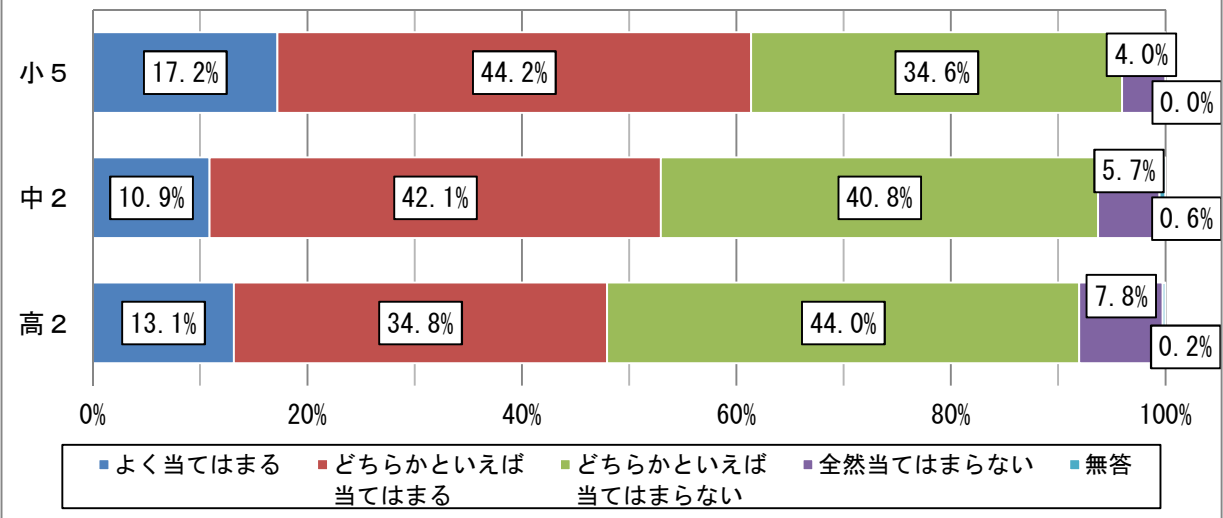
- ・「よく当てはまる」と「どちらかといえば当てはまる」を合わせた“当てはまる”と答えた保護者の割合は、小学生の保護者 94.3%、中学生の保護者 92.6%、高校生の保護者 93.9%で、どの校種の保護者も9割以上だった。

11 お子さんは、家で動物や植物を育てている。



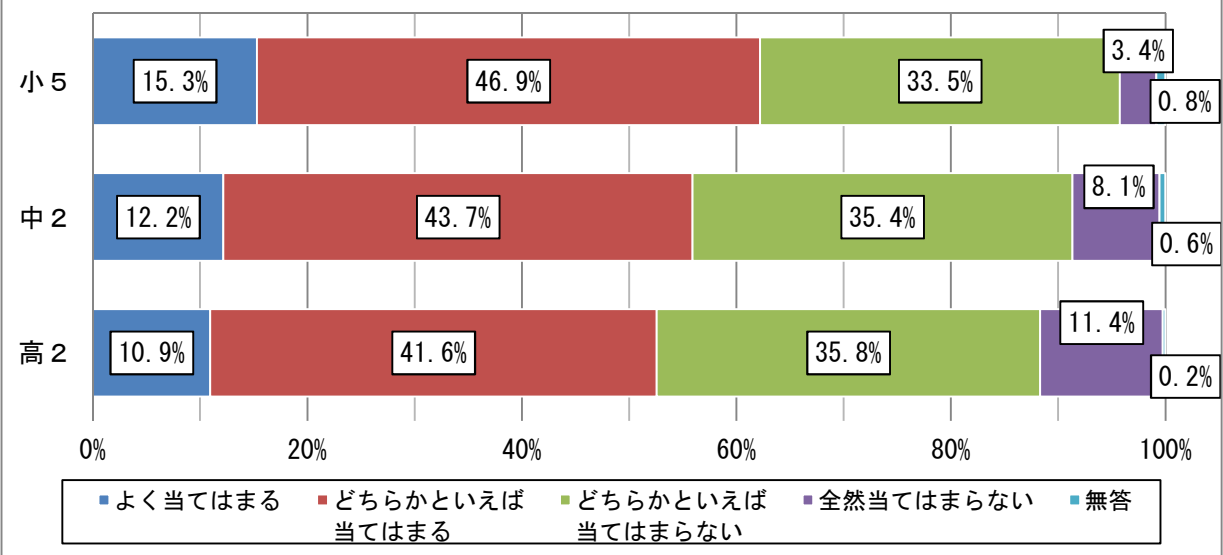
- ・「よく当てはまる」と「どちらかといえば当てはまる」を合わせた“当てはまる”と答えた保護者の割合は、小学生の保護者 62.8%、中学生の保護者 55.6%、高校生の保護者 48.9%で、学年が進むに従って低くなった。

12 お子さんは、自分からあらゆることにチャレンジしている。



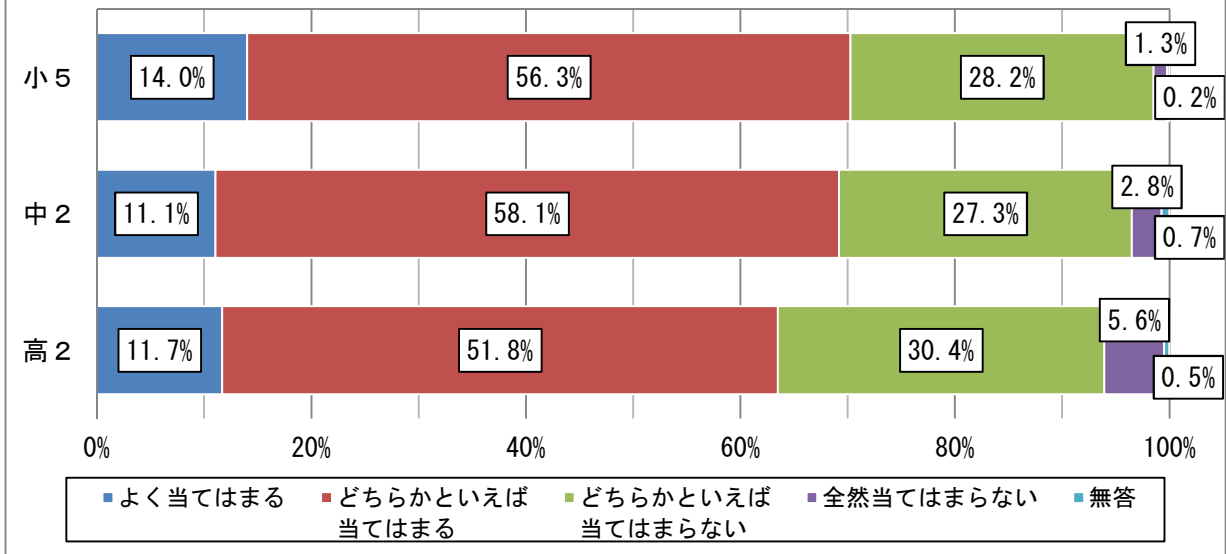
・「よく当てはまる」と「どちらかといえば当てはまる」を合わせた“当てはまる”と答えた保護者の割合は、小学生の保護者 61.4%、中学生の保護者 53.0%、高校生の保護者 47.9%で、学年が進むに従って低くなった。

13 お子さんは、家庭での役割や仕事を、責任をもって果たしている。



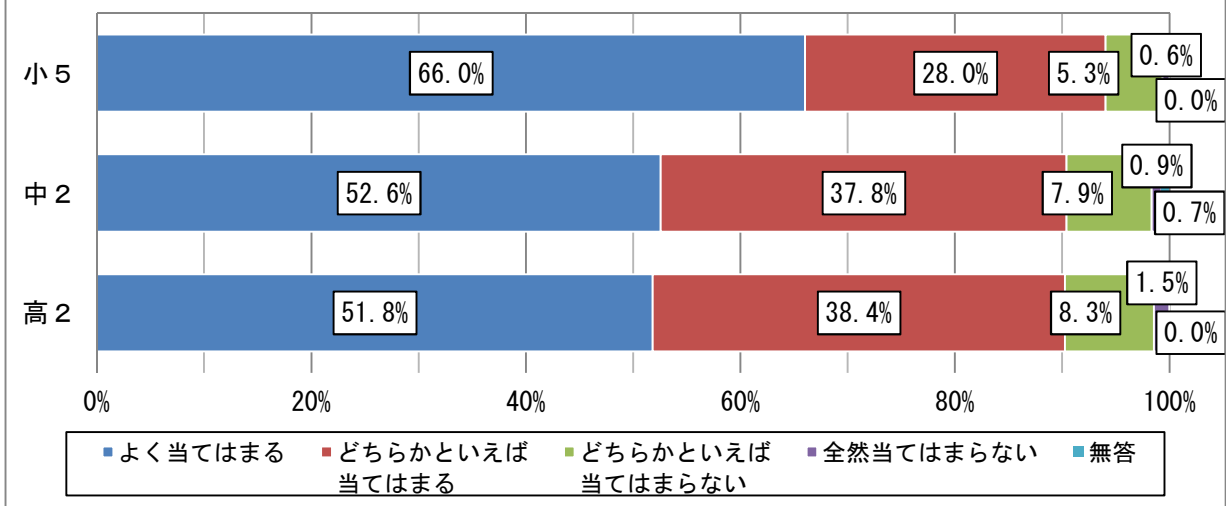
・「よく当てはまる」と「どちらかといえば当てはまる」を合わせた“当てはまる”と答えた保護者の割合は、小学生の保護者 62.2%、中学生の保護者 55.9%、高校生の保護者 52.5%で、学年が進むに従って低くなった。

14 お子さんは、周りの人の役に立つ行動をしている。



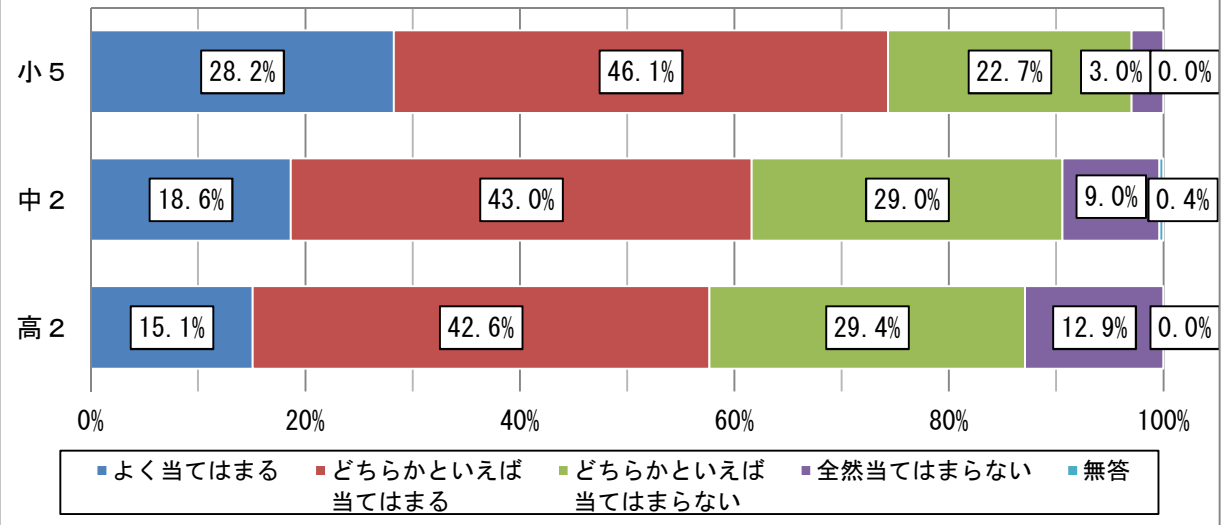
・「よく当てはまる」と「どちらかといえば当てはまる」を合わせた“当てはまる”と答えた保護者の割合は、小学生の保護者 70.3%、中学生の保護者 69.2%、高校生の保護者 63.5%で、小学生の保護者と中学生の保護者に比べて高校生の保護者が低かった。

15 お子さんは、好きなことや得意なことがある。



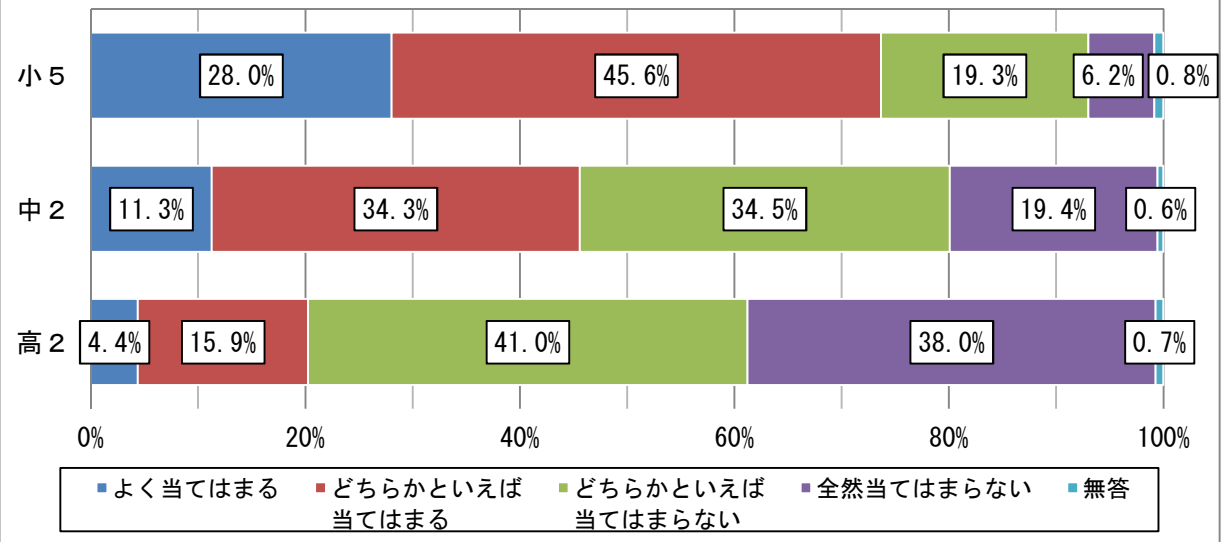
・「よく当てはまる」と「どちらかといえば当てはまる」を合わせた“当てはまる”と答えた保護者の割合は、小学生の保護者 94.0%、中学生の保護者 90.4%、高校生の保護者 90.2%で、どの校種の保護者も9割以上だった。

16 お子さんは、家の手伝いをしている。



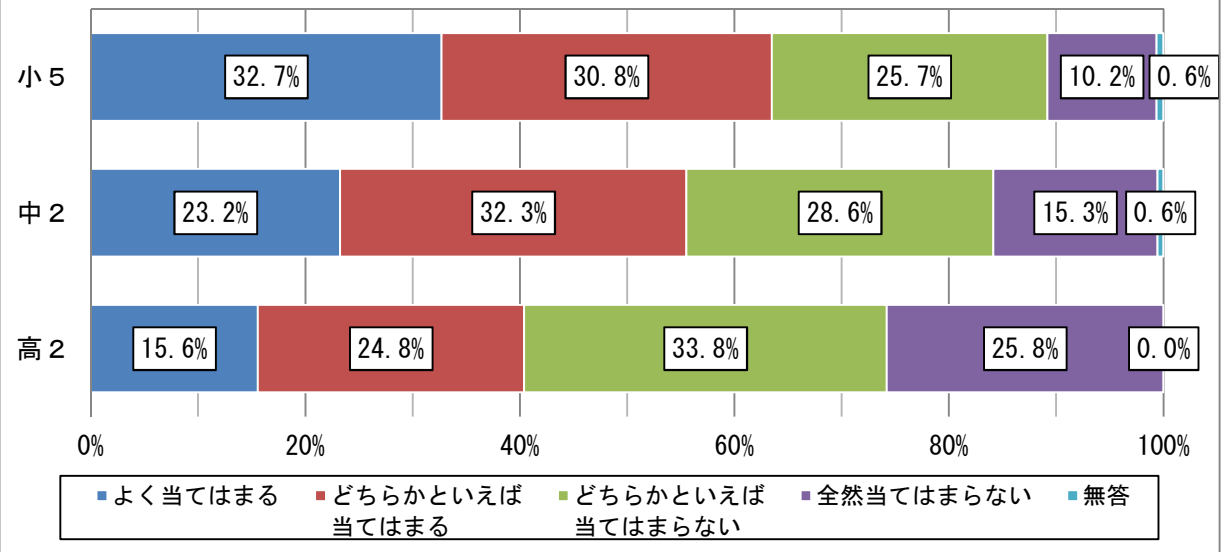
・「よく当てはまる」と「どちらかといえば当てはまる」を合わせた“当てはまる”と答えた保護者の割合は、小学生の保護者 74.3%、中学生の保護者 61.6%、高校生の保護者 57.7%で、学年が進むに従って低くなった。

17 お子さんは、地域の行事に参加している。



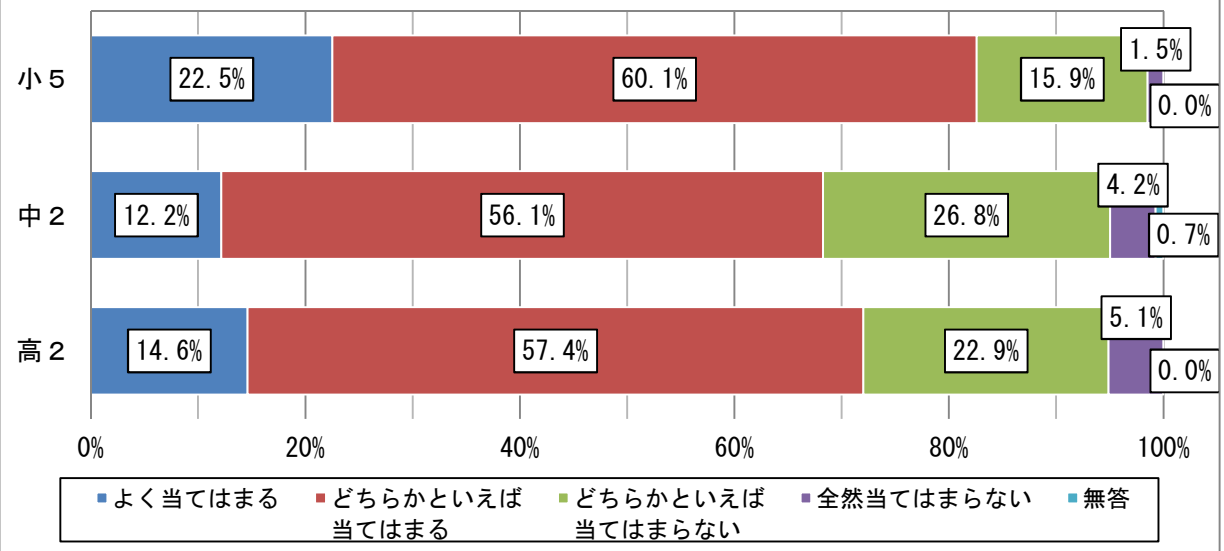
・「よく当てはまる」と「どちらかといえば当てはまる」を合わせた“当てはまる”と答えた保護者の割合は、小学生の保護者 73.6%、中学生の保護者 45.6%、高校生の保護者 20.3%で、学年が進むに従って顕著に低くなった。

18 お子さんは、読書に親しんでいる。



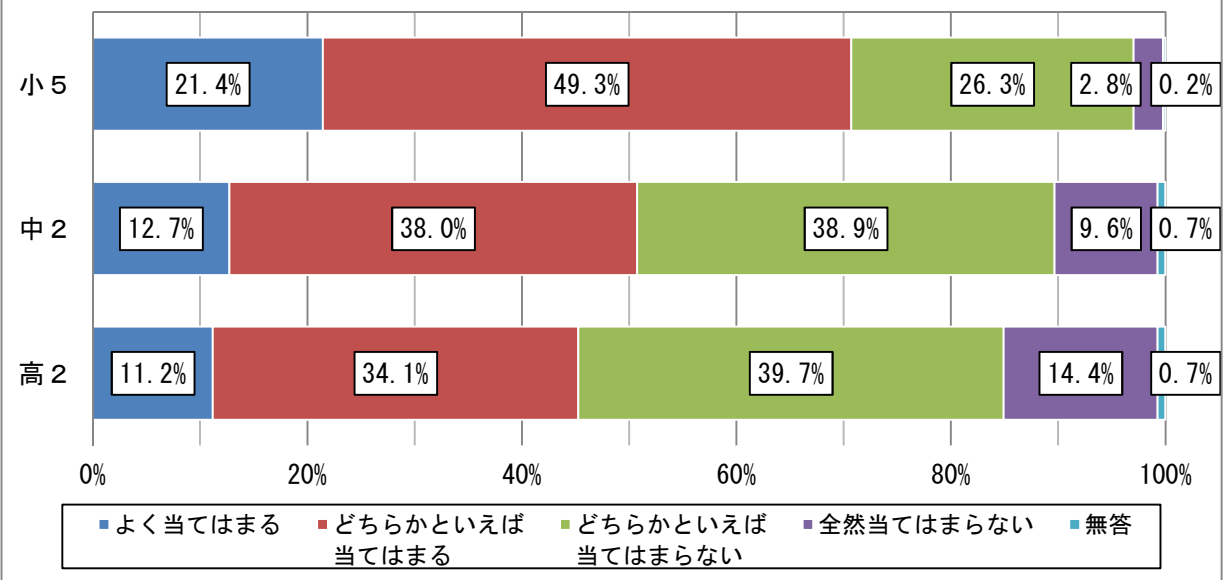
- ・「よく当てはまる」と「どちらかといえば当てはまる」を合わせた“当てはまる”と答えた保護者の割合は、小学生の保護者 63.5%、中学生の保護者 55.5%、高校生の保護者 40.4%で、学年が進むに従って低くなった。

19 お子さんは、身の回りの自然や環境を大切にしている。



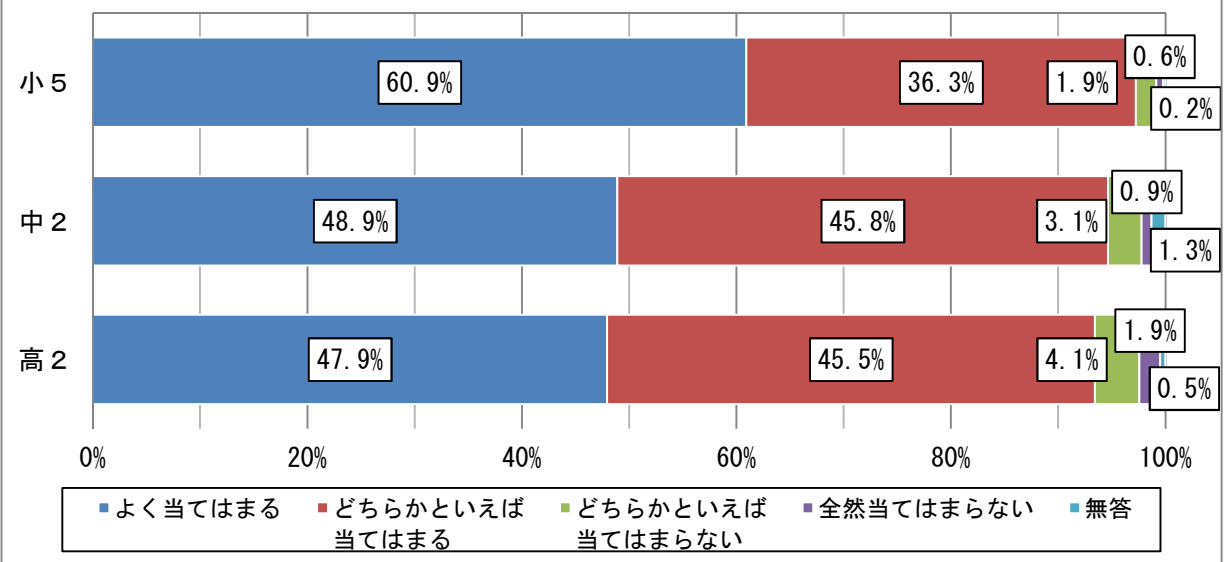
- ・「よく当てはまる」と「どちらかといえば当てはまる」を合わせた“当てはまる”と答えた保護者の割合は、小学生の保護者 82.6%、中学生の保護者 68.3%、高校生の保護者 72.0%で、中学生と高校生の保護者に比べて小学生の保護者が高かった。

20 お子さんは、自然と触れ合っている。



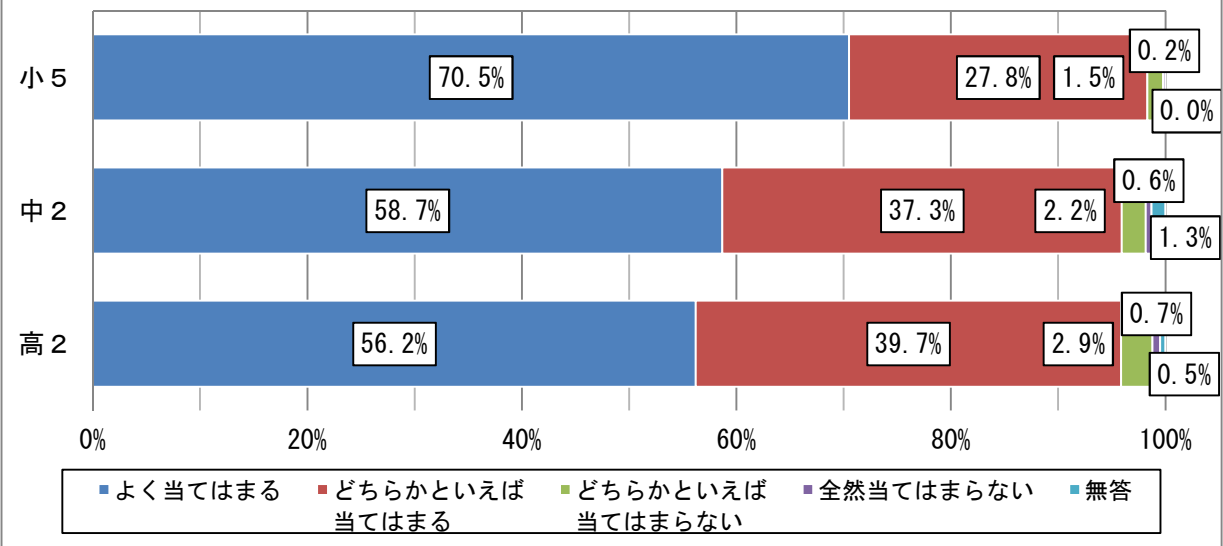
・「よく当てはまる」と「どちらかといえば当てはまる」を合わせた“当てはまる”と答えた保護者の割合は、小学生の保護者 70.7%、中学生の保護者 50.7%、高校生の保護者 45.3%で、学年が進むに従って低くなった。

21 社会のルールやマナーを守ることの大切さを教えている。



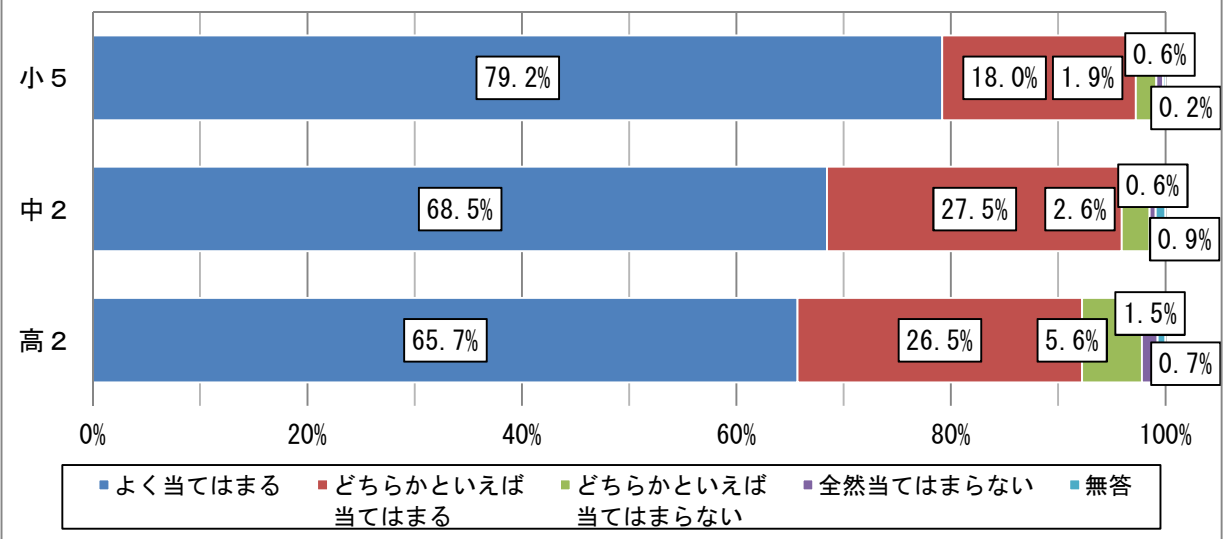
・「よく当てはまる」と「どちらかといえば当てはまる」を合わせた“当てはまる”と答えた保護者の割合は、小学生の保護者 97.2%、中学生の保護者 94.7%、高校生の保護者 93.4%で、どの校種の保護者も9割以上だった。

22 時間を守るように働きかけている。



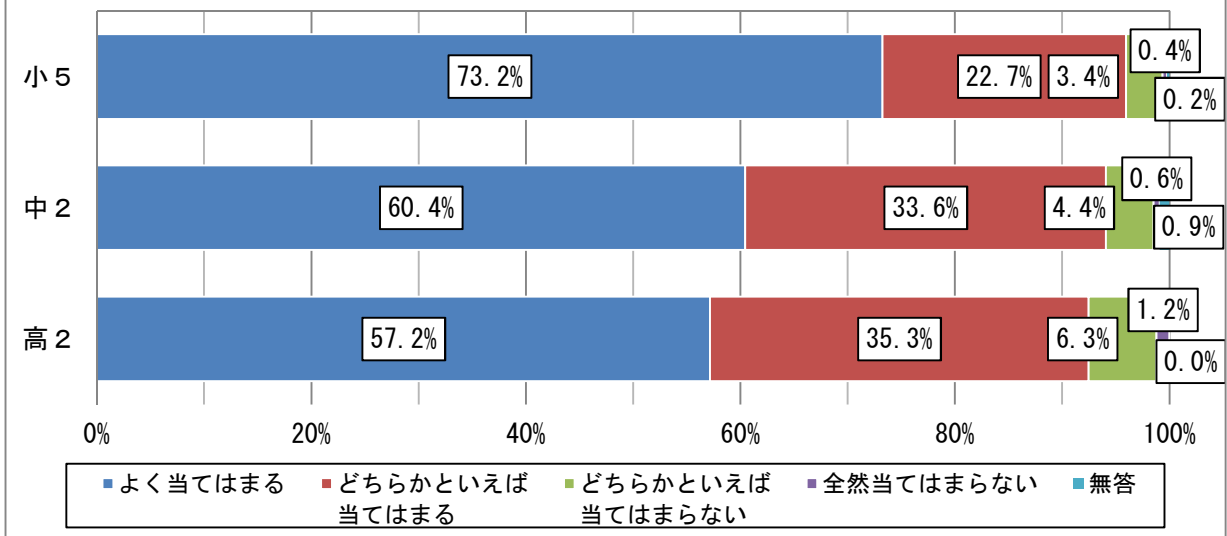
- ・「よく当てはまる」と「どちらかといえば当てはまる」を合わせた“当てはまる”と答えた保護者の割合は、小学生の保護者 98.3%、中学生の保護者 96.0%、高校生の保護者 95.9%で、どの校種の保護者も9割以上だった。

23 お子さんとあいさつを交わしている。



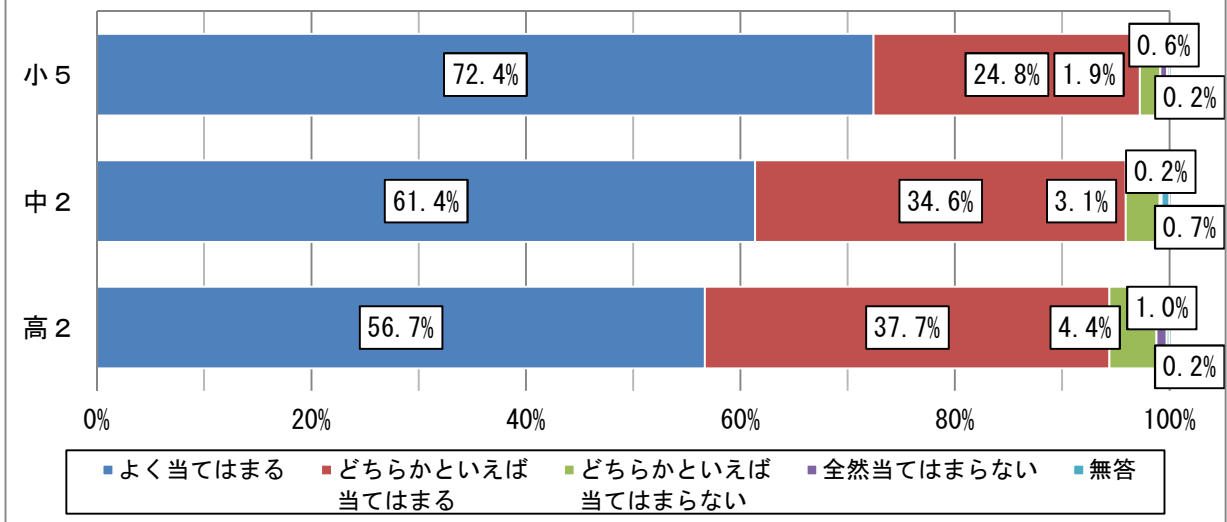
- ・「よく当てはまる」と「どちらかといえば当てはまる」を合わせた“当てはまる”と答えた保護者の割合は、小学生の保護者 97.2%、中学生の保護者 96.0%、高校生の保護者 92.2%で、どの校種の保護者も9割以上だった。

24 人にあいさつをするように働きかけている。



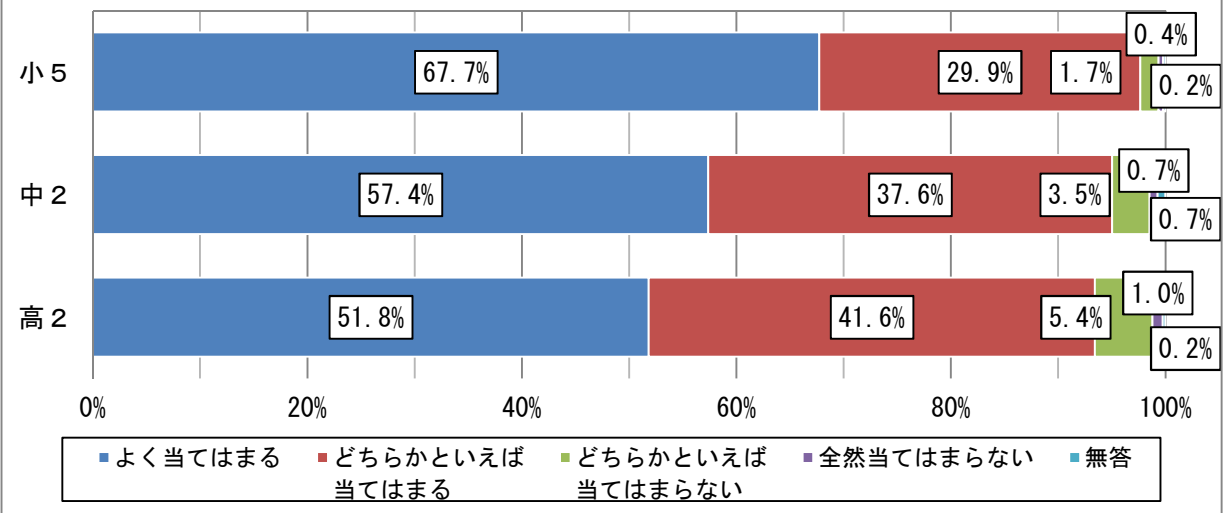
- ・「よく当てはまる」と「どちらかといえば当てはまる」を合わせた“当てはまる”と答えた保護者の割合は、小学生の保護者 95.9%、中学生の保護者 94.0%、高校生の保護者 92.5%で、どの校種の保護者も9割以上だった。

25 うそをつかないようにしつけている。



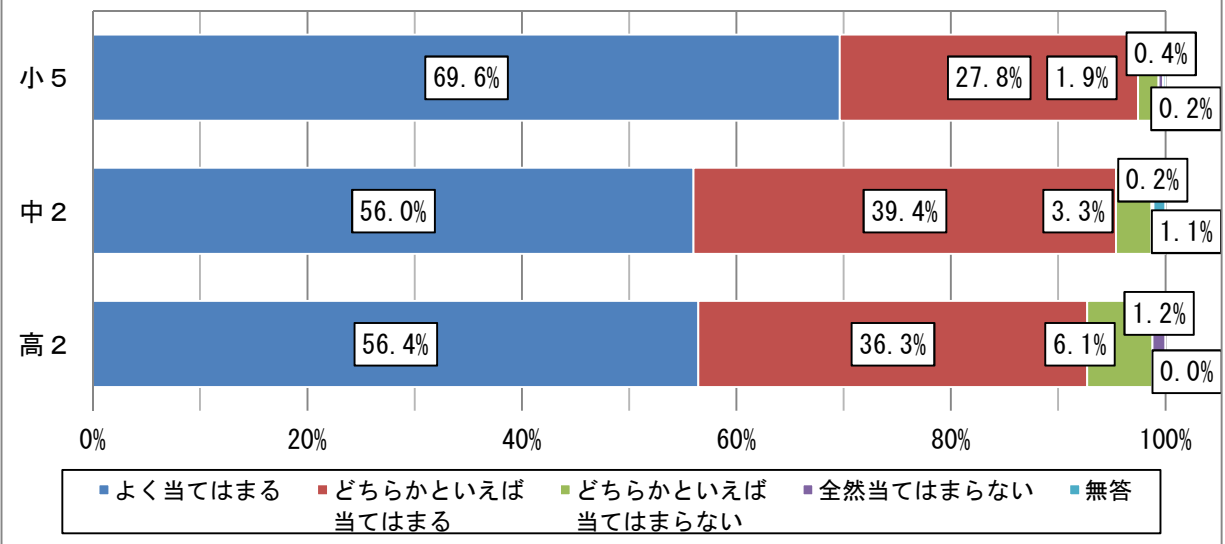
- ・「よく当てはまる」と「どちらかといえば当てはまる」を合わせた“当てはまる”と答えた保護者の割合は、小学生の保護者 97.2%、中学生の保護者 96.0%、高校生の保護者 94.4%で、どの校種の保護者も9割以上だった。

26 人への思いやり（やさしさ）をもって行動するように働きかけている。



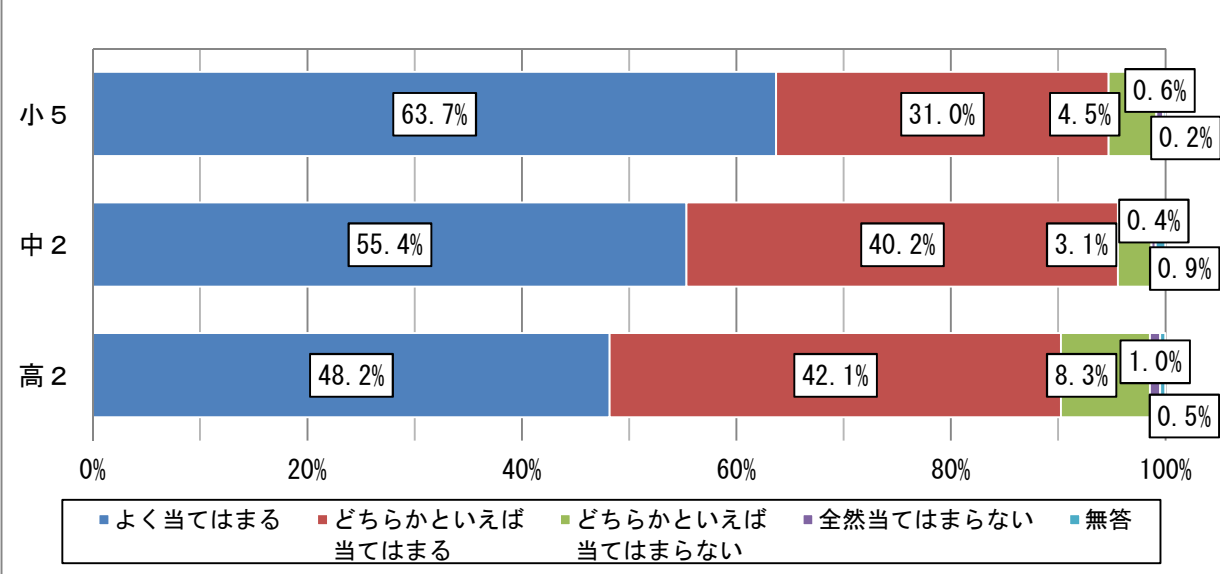
- ・「よく当てはまる」と「どちらかといえば当てはまる」を合わせた“当てはまる”と答えた保護者の割合は、小学生の保護者 97.6%、中学生の保護者 95.0%、高校生の保護者 93.4%で、どの校種の保護者も9割以上だった。

27 いのち（人や動物、植物）を大切にするように教えている。



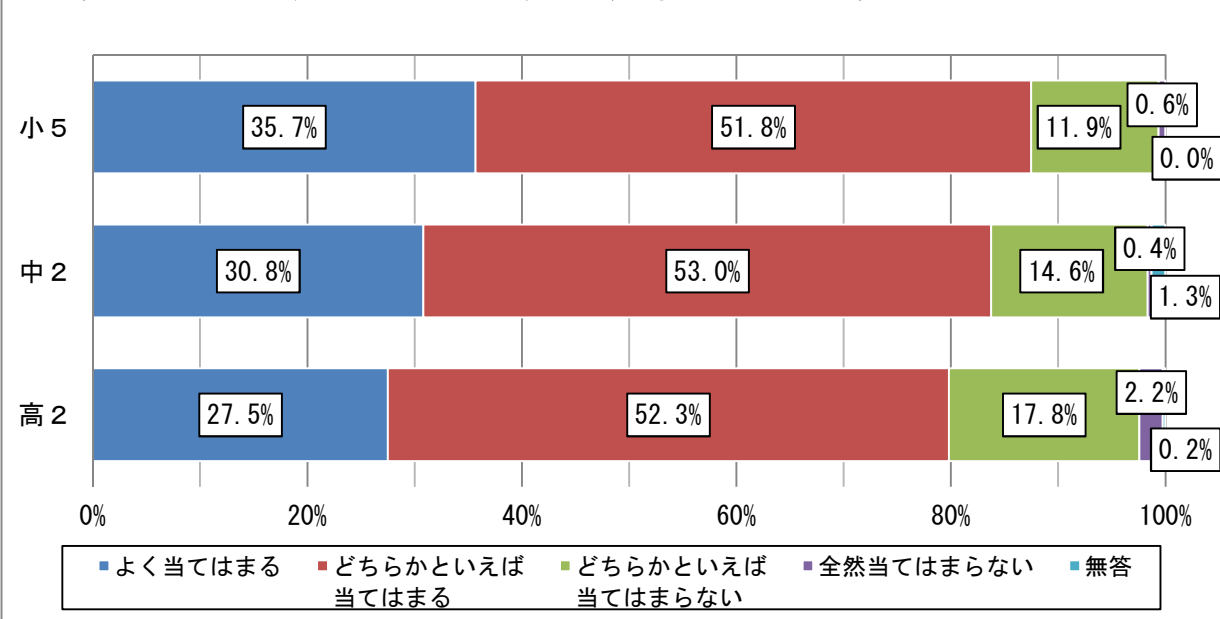
- ・「よく当てはまる」と「どちらかといえば当てはまる」を合わせた“当てはまる”と答えた保護者の割合は、小学生の保護者 97.4%、中学生の保護者 95.4%、高校生の保護者 92.7%で、どの校種の保護者も9割以上だった。

28 人のまじめな行為や発言を笑うことが、よくないことであると教えている。



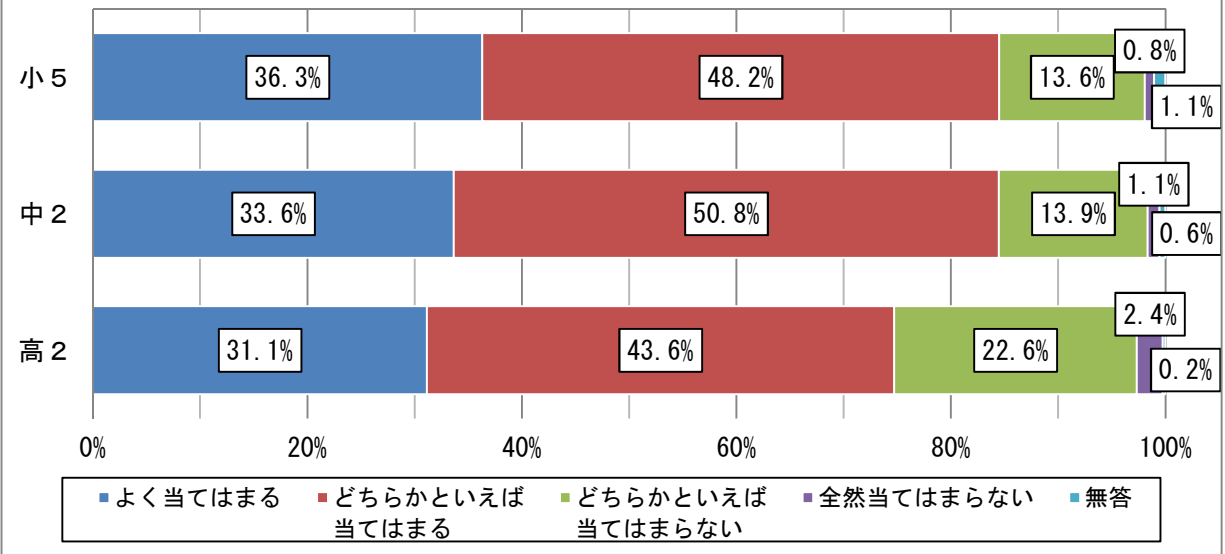
・「よく当てはまる」と「どちらかといえば当てはまる」を合わせた“当てはまる”と答えた保護者の割合は、小学生の保護者 94.7%、中学生の保護者 95.6%、高校生の保護者 90.3%で、どの校種の保護者も9割以上だった。

29 あらゆることに自分からチャレンジするように働きかけている。



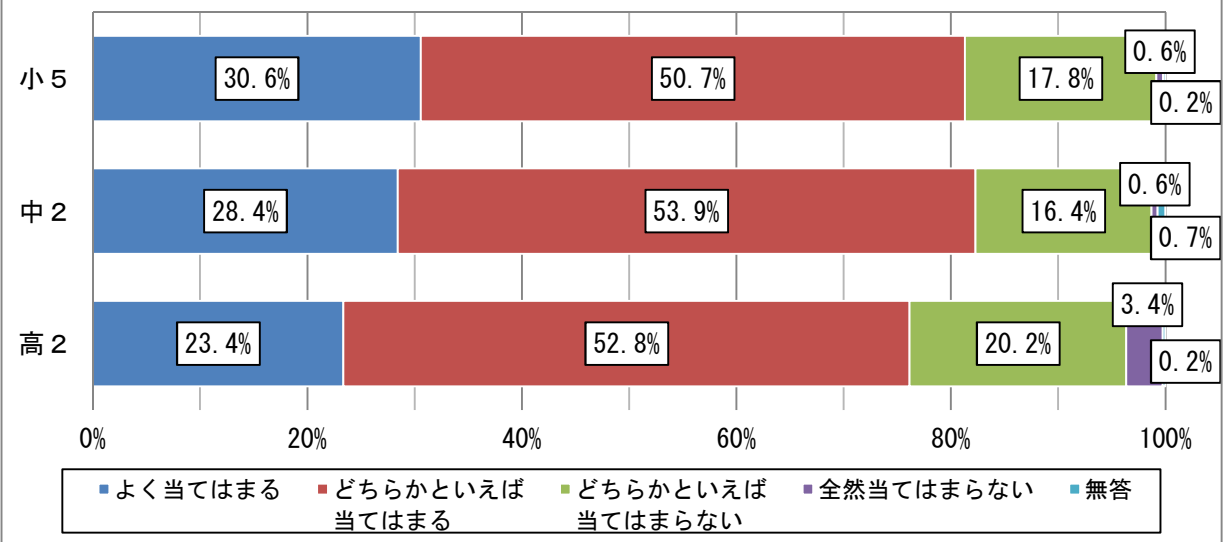
・「よく当てはまる」と「どちらかといえば当てはまる」を合わせた“当てはまる”と答えた保護者の割合は、小学生の保護者 87.5%、中学生の保護者 83.8%、高校生の保護者 79.8%で、学年が進むに従って低くなった。

30 家庭での役割や仕事を，責任をもって果たすように働きかけている。



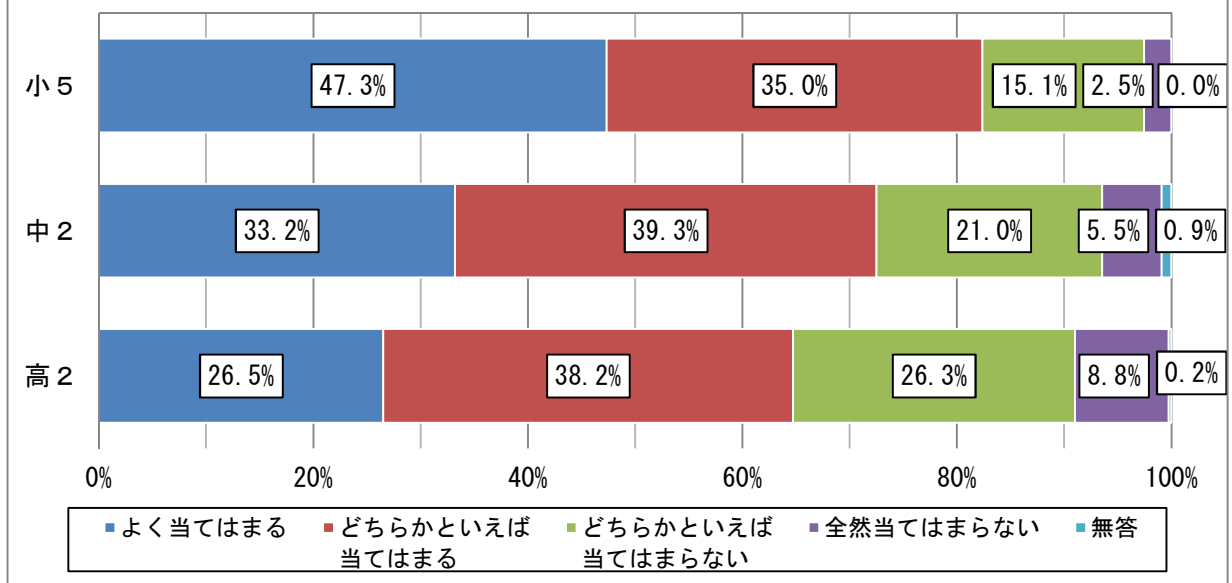
- ・「よく当てはまる」と「どちらかといえば当てはまる」を合わせた“当てはまる”と答えた保護者の割合は，小学生の保護者 84.5%，中学生の保護者 84.4%，高校生の保護者 74.7%で，小学生の保護者と中学生の保護者に比べて高校生の保護者が低かった。

31 周りの人の役に立つ行動をするように働きかけている。



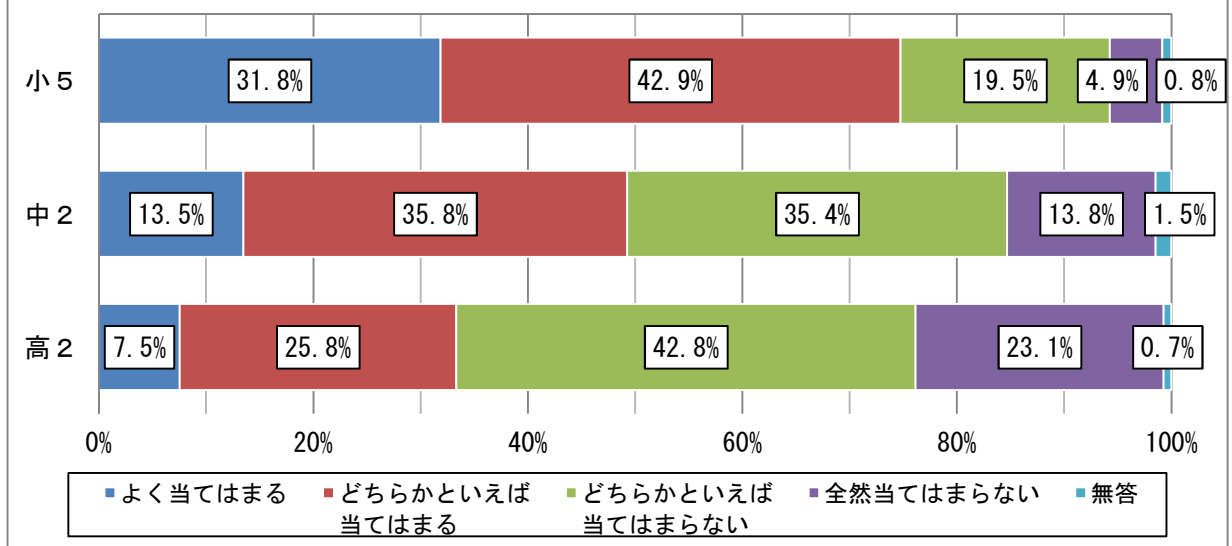
- ・「よく当てはまる」と「どちらかといえば当てはまる」を合わせた“当てはまる”と答えた保護者の割合は，小学生の保護者 81.3%，中学生の保護者 82.3%，高校生の保護者 76.2%で，小学生と中学生の保護者に比べて高校生の保護者が低かった。

32 家の手伝いをさせている。



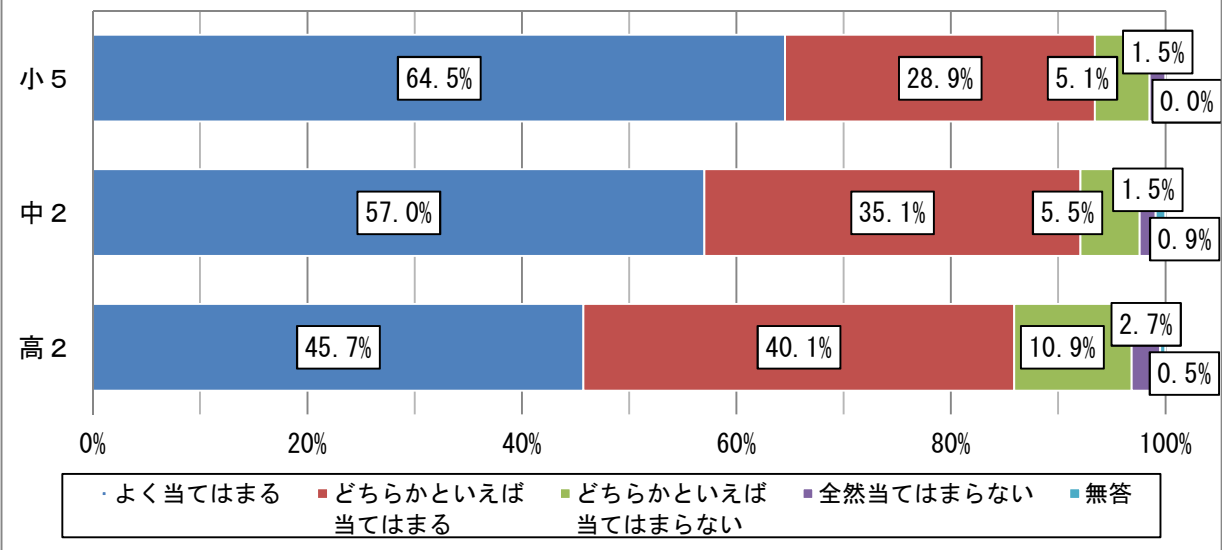
- ・「よく当てはまる」と「どちらかといえば当てはまる」を合わせた“当てはまる”と答えた保護者の割合は、小学生の保護者 82.3%、中学生の保護者 72.5%、高校生の保護者 64.7%で、学年が進むに従って低くなった。

33 地域の行事に参加するように促している。



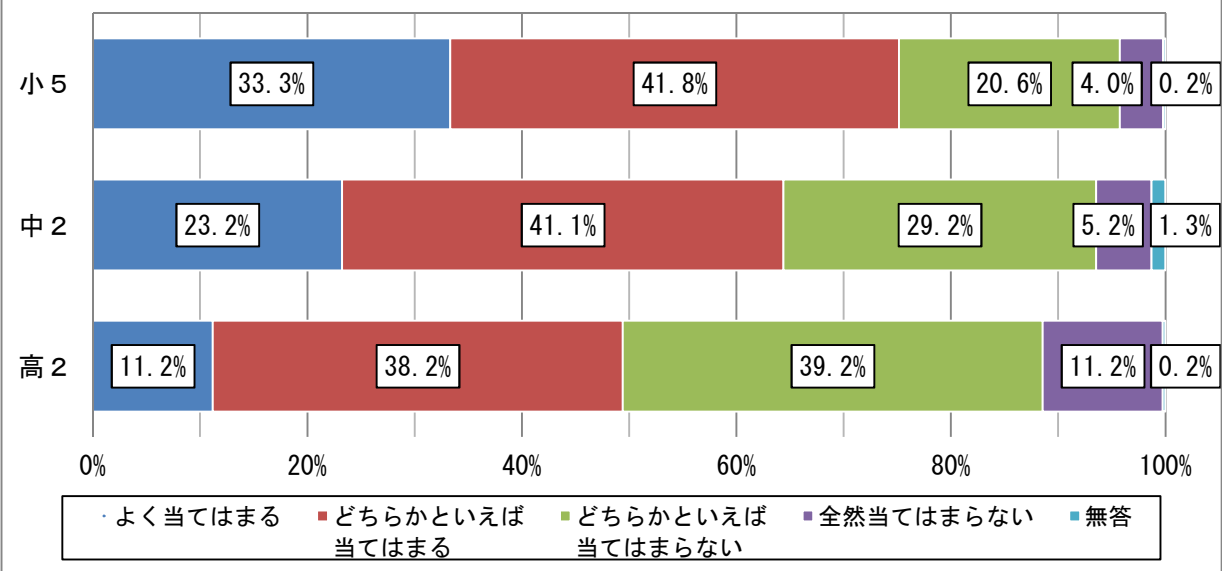
- ・「よく当てはまる」と「どちらかといえば当てはまる」を合わせた“当てはまる”と答えた保護者の割合は、小学生の保護者 74.7%、中学生の保護者 49.3%、高校生の保護者 33.3%で、学年が進むに従って顕著に低くなった。

34 家族一緒に食事をするように心がけている。



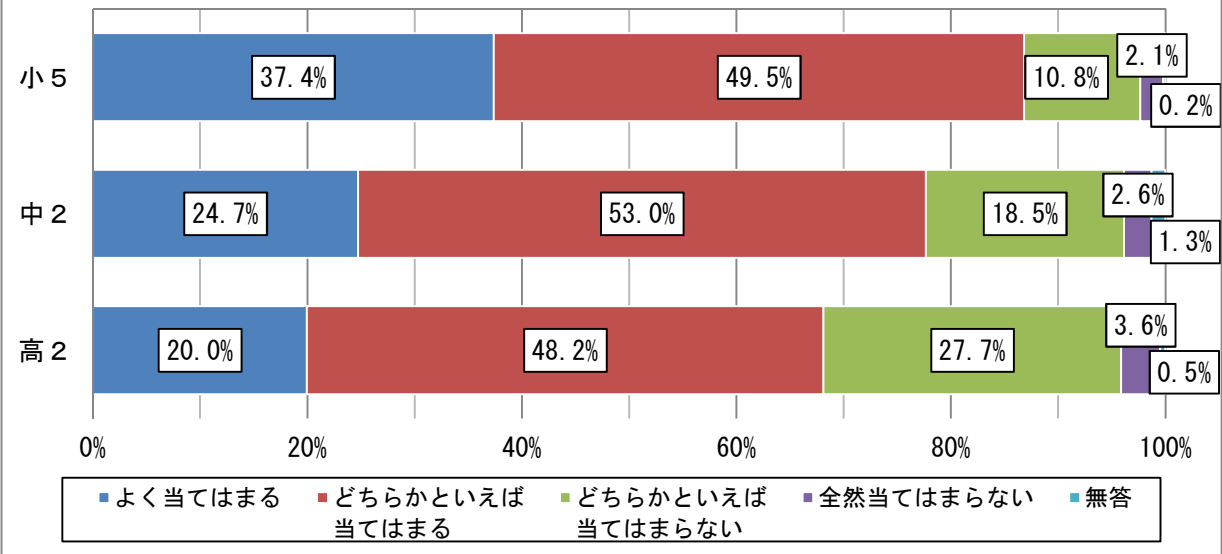
・「よく当てはまる」と「どちらかといえば当てはまる」を合わせた“当てはまる”と答えた保護者の割合は、小学生の保護者 93.4%、中学生の保護者 92.1%、高校生の保護者 85.8%で、小学生の保護者と中学生の保護者に比べて高校生の保護者が低かった。

35 読書に親しませようとしている。



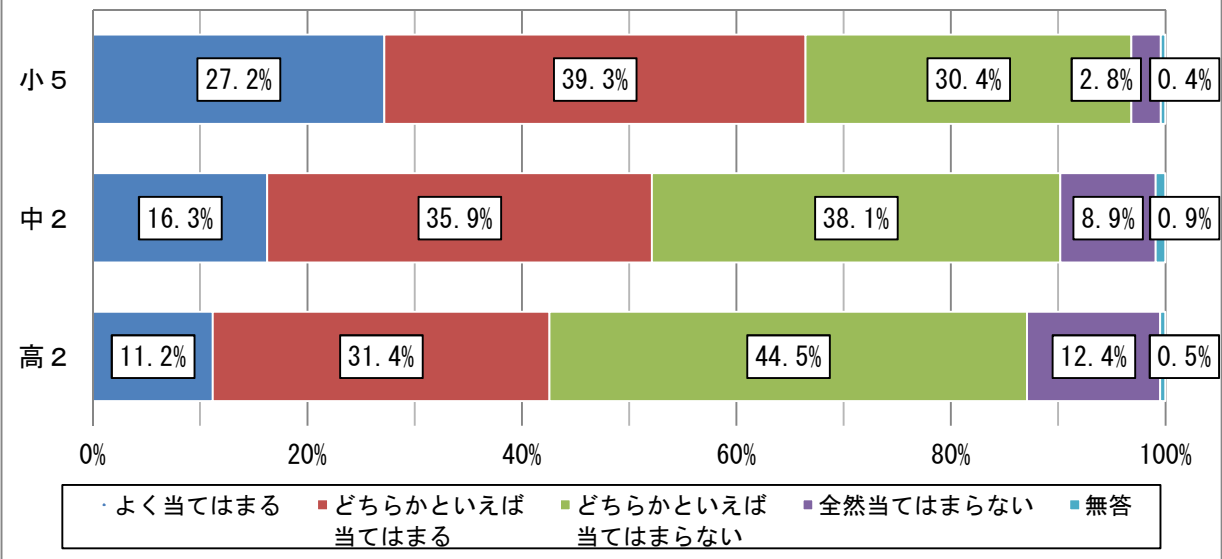
・「よく当てはまる」と「どちらかといえば当てはまる」を合わせた“当てはまる”と答えた保護者の割合は、小学生の保護者 75.1%、中学生の保護者 64.3%、高校生の保護者 49.4%で、学年が進むに従って低くなった。

36 身の回りの自然や環境を大切にするように働きかけている。



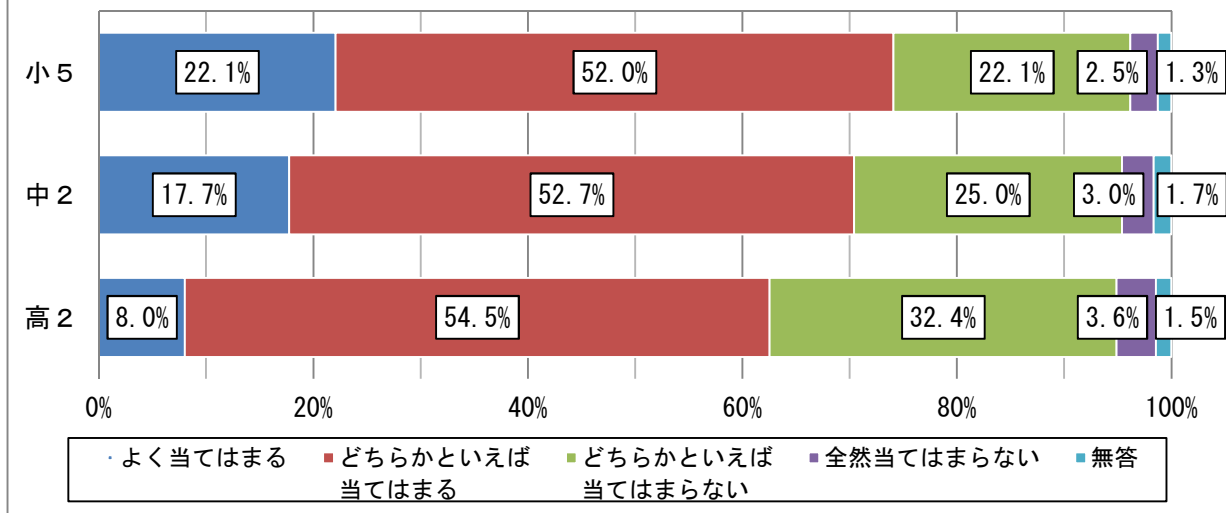
・「よく当てはまる」と「どちらかといえば当てはまる」を合わせた“当てはまる”と答えた保護者の割合は、小学生の保護者 86.9%、中学生の保護者 77.7%、高校生の保護者 68.2%で、学年が進むに従って低くなった。

37 自然と触れ合う機会を設けている。



・「よく当てはまる」と「どちらかといえば当てはまる」を合わせた“当てはまる”と答えた保護者の割合は、小学生の保護者 66.5%、中学生の保護者 52.2%、高校生の保護者 42.6%で、学年が進むに従って低くなった。

38 学校の方針を受けて、お子さんの学習習慣や生活習慣の改善を行っている。



・「よく当てはまる」と「どちらかといえば当てはまる」を合わせた“当てはまる”と答えた保護者の割合は、小学生の保護者 74.1%、中学生の保護者 70.4%、高校生保護者 62.5%で、学年が進むに従って低くなった。

39 携帯電話やスマートフォンを使うときのお子さんとの約束

回答は「1番目に当てはまるもの」、「2番目に当てはまるもの」、「3番目に当てはまるもの」と、3つを選択するようにした。1番目、2番目、3番目のそれぞれに選択されたものを高い割合順にまとめると以下ようになった。

| 【選択枝】 | |
|-----------------------------|---------------------------|
| 1. 困ったことがあったらすぐに保護者や先生に相談する | 4. アプリのインストールは保護者の許可を得て行う |
| 2. インターネットで知り合った人と直接会わない | 5. 必要以上に個人情報を公開しない |
| 3. 他人のIDやパスワードを使わない | 6. ベッドやお風呂に持ち込まない |
| 7. 勉強するときは電源を切る | 8. 充電はリビングなどの決められた場所とする |
| 9. 使う時間を話し合って決めている | 10. その他 |

| | | 1位 | | 2位 | | 3位 | |
|----|-----|--------|-------|--------|-------|--------|-------|
| 小5 | 1番目 | 困ったら相談 | 12.7% | インストール | 5.1% | 使う時間 | 3.4% |
| | 2番目 | インストール | 5.9% | 困ったら相談 | 3.4% | 使う時間 | 3.2% |
| | 3番目 | 個人情報 | 2.8% | 使う時間 | 2.5% | その他 | 1.7% |
| 中2 | 1番目 | 困ったら相談 | 20.1% | 使う時間 | 9.0% | インストール | 7.4% |
| | 2番目 | 個人情報 | 9.2% | 直接会わない | 8.7% | 困ったら相談 | 8.3% |
| | 3番目 | 個人情報 | 7.4% | 困ったら相談 | 6.5% | インストール | 5.9% |
| 高2 | 1番目 | 困ったら相談 | 31.4% | 直接会わない | 14.4% | 個人情報 | 11.9% |
| | 2番目 | 直接会わない | 17.5% | 個人情報 | 12.7% | 困ったら相談 | 9.5% |
| | 3番目 | 個人情報 | 11.4% | 困ったら相談 | 7.1% | 直接会わない | 6.6% |

・携帯電話やスマートフォンを使うときの子どもの約束について、どの学年の保護者も「困ったことがあったらすぐに保護者や先生に相談する」と答えた割合が高かった。

40 保護者としてお子さんに望む将来の姿

回答は「1番目に望むこと」、「2番目に望むこと」、「3番目に望むこと」と、3つを選択するようにした。1番目、2番目、3番目のそれぞれに選択されたものを高い割合順にまとめると以下のようになる。

| | | | |
|----------------|-------------|--------------|---------|
| 【選択枝】 | | | |
| 1. 家族を大事にする人 | 2. 思いやりのある人 | 3. 社会で信頼される人 | 4. 誠実な人 |
| 5. 他人に迷惑をかけない人 | 6. 明るく朗らかな人 | 7. 世界で活躍できる人 | 8. 健康な人 |
| 9. こつこつと努力する人 | 10. その他 | | |

| | | 1位 | | 2位 | | 3位 | |
|--------|-----|--------|-------|--------|-------|--------|-------|
| 小 5 | 1番目 | 思いやり | 37.2% | 健康 | 14.6% | 他人に迷惑 | 14.4% |
| | 2番目 | 思いやり | 24.4% | 他人に迷惑 | 17.0% | 明るく朗らか | 14.0% |
| | 3番目 | 明るく朗らか | 16.1% | こつこつ努力 | 16.1% | 家族を大事 | 13.8% |
| 中 2 | 1番目 | 思いやり | 35.8% | 他人に迷惑 | 20.5% | 健康 | 12.4% |
| | 2番目 | 思いやり | 25.1% | 他人に迷惑 | 18.1% | 家族を大事 | 11.4% |
| | 3番目 | 他人に迷惑 | 13.1% | 思いやり | 12.5% | こつこつ努力 | 12.5% |
| 高 2 | 1番目 | 思いやり | 32.6% | 他人に迷惑 | 19.2% | 健康 | 18.7% |
| | 2番目 | 思いやり | 25.1% | 他人に迷惑 | 21.7% | 明るく朗らか | 9.7% |
| | 3番目 | 社会で信頼 | 15.3% | 思いやり | 13.4% | 家族を大事 | 13.1% |

- ・子どもに望む将来の姿について、どの学年の保護者も「思いやりのある人」と、「他人に迷惑をかけない人」と答えた割合が高かった。
- ・児童生徒の質問項目「将来どんな理由で仕事を選ぶか」について、どの学年の児童生徒も「自分の趣味や特技を生かすことができる」と、「人や社会のために役に立つ」と答えた割合が高かった。