

衣服の購入

衣服を入手するときのポイントは？

衣服の入手方法にはどのようなものがありますか？

衣生活と表示

繊維製品には、(1)などにもとづいて、いくつかの項目が表示されている。

1．組成表示 材質を繊維名と混用の割合であらわす

混用率表示

分離表示

指定用語がない場合

ポリエステル	65 %
綿	35 %

表毛	100 %
裏キョウラ	100 %

指定外繊維 (繊維素繊維)

2．取扱い絵表示 手入れの方法を絵で表示する。

<p>洗い方</p>  	<p>アイロンのかけ方</p>  
<p>塩素漂白の可否</p> 	<p>ドライクリーニング</p> 
<p>絞り方</p> 	<p>干し方</p> 

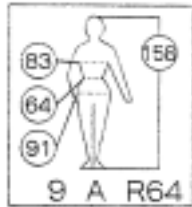
現在は、製品の国際的な流通の増加に対応して、(2)に統一される方向にある。

3. サイズ表示

既制服のサイズを基本身体寸法で表示する。

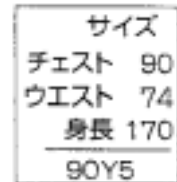
成人女子

- 9...(3))
- A...(4))
- R...(5))



成人男子

- 90...(6))
- Y...(7))
- 5...(8))



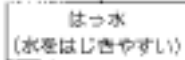
バスト寸法(cm)	74	77	80	83	86	89	92	96	100	104
体型	Y		A		AB		B		E	
ヒップの大きさ	A体型より4cm小さい		B体型		A体型より4cm大きい		B体型より8cm大きい			
身記号	PP		P		R		T			
身長寸法	142cm		150cm		158cm		166cm			

体型	J	JY	Y	YA	A	AB	B	BB	BE	E
チェストとウエストの寸法差(cm)	20	18	16	14	12	10	8	6	4	0
身長	番号	2	3	4	5	6	7	8	9	
寸法(cm)		155	160	165	170	175	180	185	190	

4. 性能表示

はっ水性（水をはじく）、
防炎性（燃えにくい）など、繊維製品に

はっ水性表示

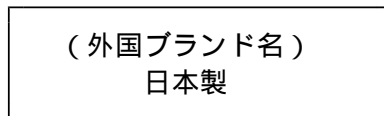
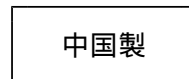



防炎ラベル



5. 原産国表示

原産国を表示する。



6. その他の表示

製品のマイナス面を表示する（9）,

取扱い注意の例,（10））などを表示する。

取扱い注意の例

綿の自然な色を
いかした生成り
の商品です。蛍
光増白剤を配合
した洗剤で洗う
と、本来の色が
失われやすから
ご注意ください

デメリット表示の例

デニム製品の特
徴として色が落
ちやすいので、
他の物とわけて
洗ってください

品質マークの例
ワールマーク



制服についている表示を書き写してみよう

7. 表示者の表示

表示者と連絡先を明記する

