

## 教材・資料編

## 1 ワークシート

大府市の強み・弱みは？

ワーク 1 渡された資料「 \_\_\_\_\_ 」

読み取れる情報をできるだけ挙げよう

- ・
- ・
- ・

ワーク 2 自分では気付かなかった情報

ワーク 3 大府市の強み・弱みは？ 注：複数の情報を根拠にすること！！

大府市の【 強み・弱み 】は \_\_\_\_\_ である。

根拠とした情報：

根拠とした情報：

根拠とした情報：

ワーク 4 グループメンバーの中で最も納得できた強み・弱み

大府市の【 強み・弱み 】は \_\_\_\_\_ である。

根拠とした情報：

根拠とした情報：

根拠とした情報：

## 2 参考資料

RESASのサマリー機能で、地域を大府市に設定し「一括サマリーデータ生成」によって作成。

資料1：人口 資料2：人口増減・地域間流動 資料3：産業特性（製造業）

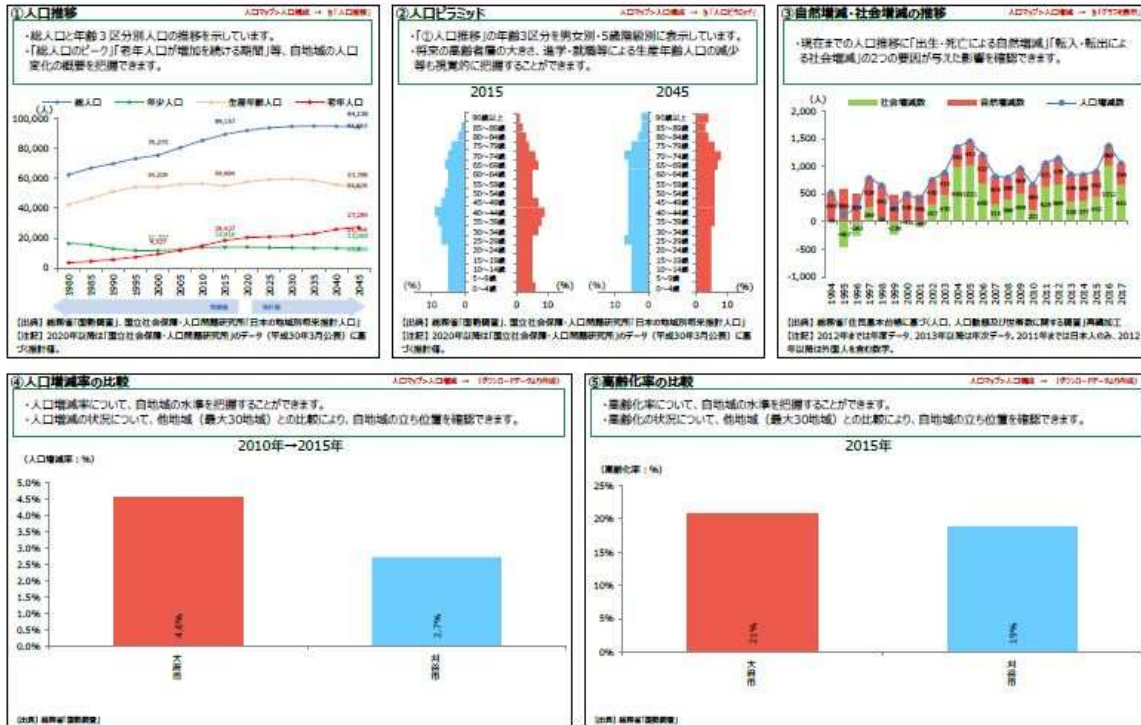
資料4：産業特性（小売業） 資料5：産業特性（農業） 資料6：観光 資料7：雇用

資料8：医療・福祉 資料9：地方財政

### 資料1 人口

地域を考える基礎的な条件となる人口について、年齢階級別に推移を概観します。

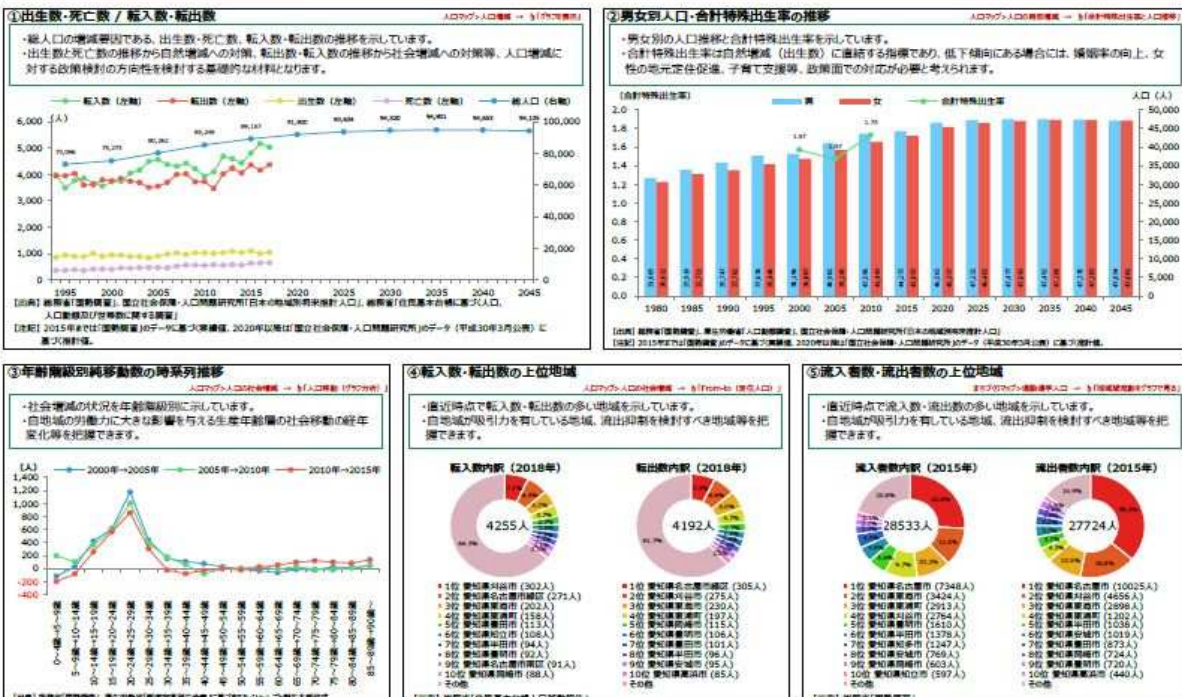
愛知県大府市



### 資料2 人口増減・地域間流動

転入転出、通勤通学による人口流動等、周辺地域とのつながりを人口の面から概観します。

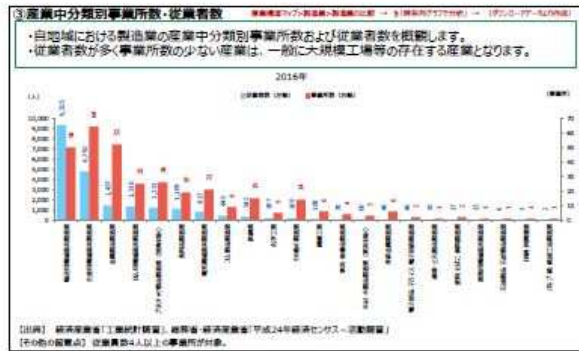
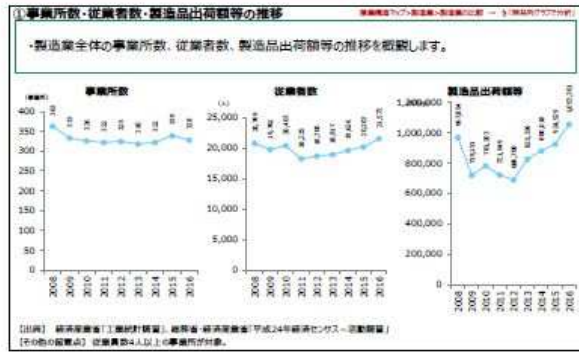
愛知県大府市



資料3 産業特性（製造業）

製造業の特徴を、規模・稼働力・効率性の観点から産業中分類別に概観します。

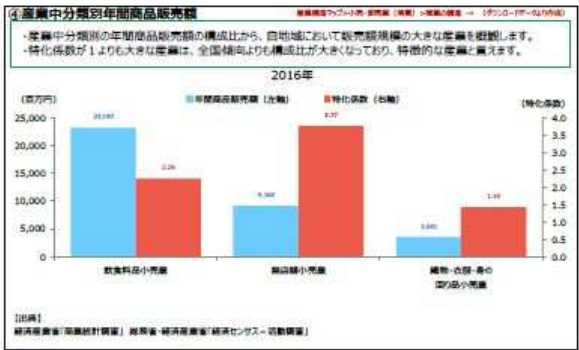
愛知県大府市



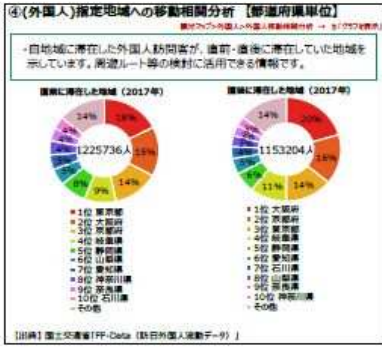
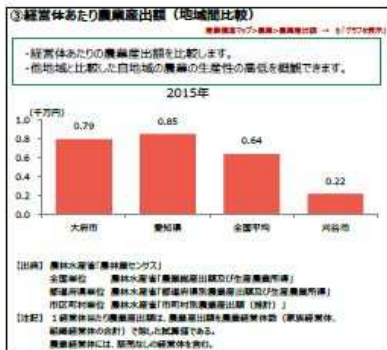
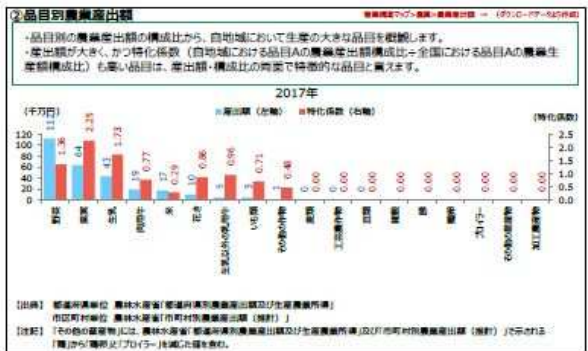
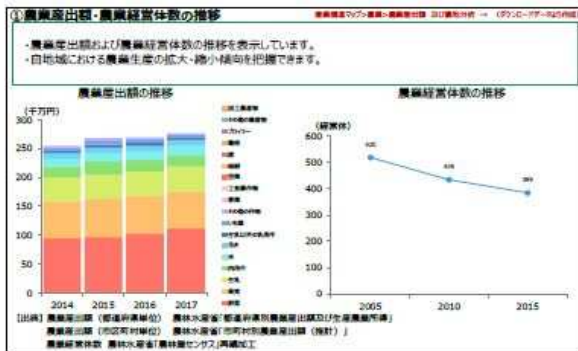
資料4 産業特性（小売業）

小売業の特徴を、規模・稼働力・効率性の観点から産業中分類別に概観します。

愛知県大府市







資料7 雇用

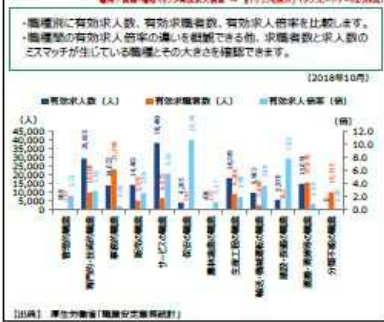
有効求人倍率、一人当たり賃金の地域間比較・産業間比較等から雇用の特徴を把握します。

愛知県大府市

①有効求人倍率の推移【都道府県単位】



②有効求人倍率（職種間比較）【都道府県単位】



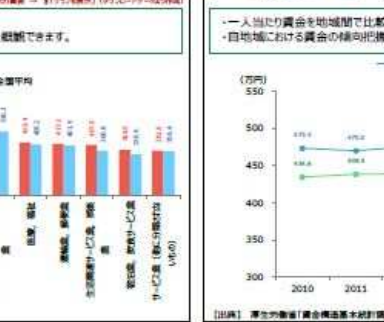
③有効求人倍率推移（地域間比較）【都道府県単位】



④一人当たりの賃金（産業間比較）【都道府県単位】



⑤一人当たりの賃金（地域間比較）【都道府県単位】




※本シートのグラフは、すべて都道府県単位の数値となります。

資料8 医療・福祉

医療数・病床数・介護施設数等の供給水準の面から医療・福祉の特徴を把握します。

愛知県大府市

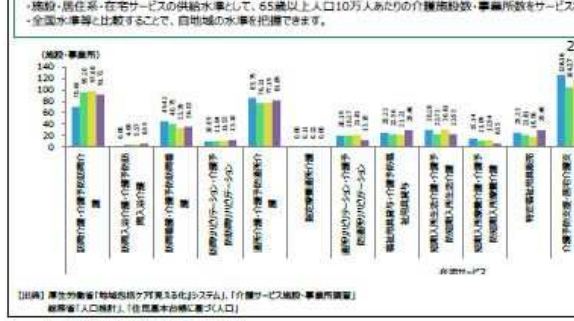
①介護（要支援）認定者数の推移【保険者単位】



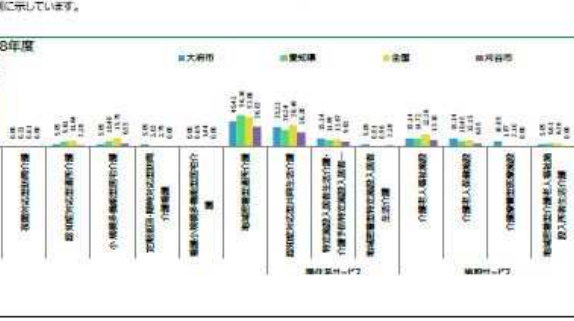
②人口10万人あたり医師数・一般病床数（地域間比較）



③65歳以上人口10万人あたり介護施設数・事業所数（サービス種別・地域間比較）



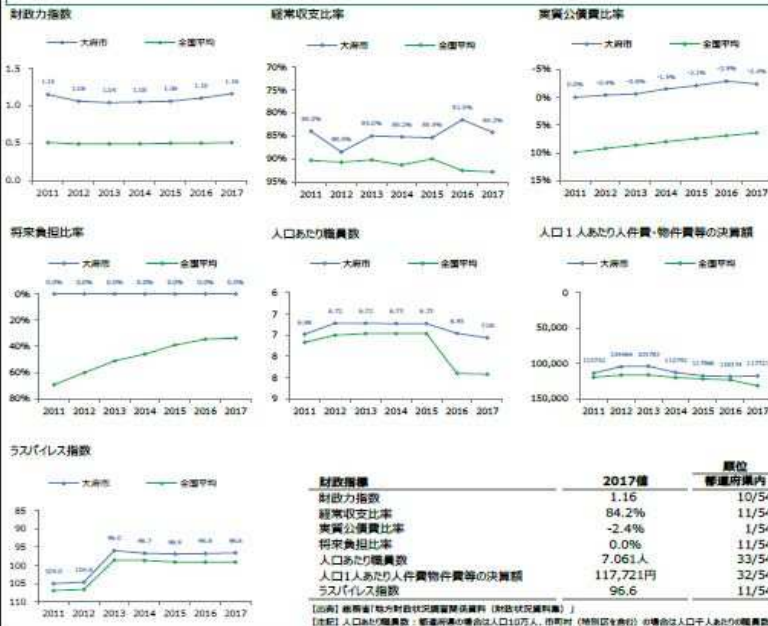
④65歳以上人口10万人あたり介護施設数・事業所数（サービス種別・地域間比較）





①各種財政指標の比較分析

・自治体の財政状況を示す主要な財政指標（財政力指数、実質公債費比率等）の推移を示しています。  
 ・全国平均との比較を行うことで、自地域の財政状況の健全度を分析することができます。



②目的別歳出決算額の比較

・自地域の歳出額を目的別に示しています。構成比および人口あたりの水準の面から、自地域の歳出構成の特徴を把握することができます。

