






<p>テーマ 支援の目的</p>	<p>「お金数図ブロック」 数図ブロックをお金に見立てることにより、10のかたまりを意識して理解することができるようにする。</p>
<p>使用方法</p>	<p>お金の計算に使用する。</p>
<p>写 真</p>	<p>数図ブロック紙を貼って作成する。数図ブロックと同じように並んでいるので、数が分かりやすい。10個ずつケースに入っているので、繰り上がり繰り下がりも分かりやすい。</p>  <p>700 - 3 を計算する場合の手順</p>  <p>百の位から百円1枚を十の位へかすと、百の位は6枚になり、十円10枚になる。</p>  <p>十の位から十円1枚を一の位にかすと、十の位は9枚になり、1円10枚になる。</p>  <p>3円を引くと、残ったお金は100円6枚、10円9枚、1円7枚で697円になる。</p>  <p>このように筆算の仕組みをお金を使って視覚的に理解できる。</p>