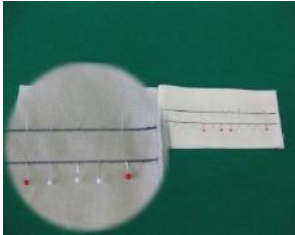
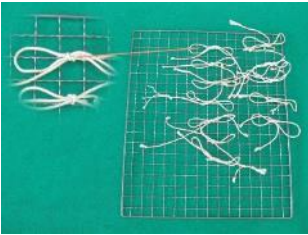



教材教具名	縫工3分間トレーニング <①1年生用 ②2、3年生用>		
対 象	高等部		
領域・教科	工業科（縫製加工）		
ねらい	① 1年生	まち針の正しい打ち方。手の巧緻性と指示理解。	
	② 2、3年生	まち針の正しい打ち方と能率性。手指の巧緻性と指示理解と集中力。アイロンのかけ方の習得。	
使用方法	① 1年生	(ア)1学期:まち針打ち。(正しく印どおりに打つ) (イ)2学期:網のひも通し(ひもを通す位置の理解と、リボン結び) (ウ)3学期:直線のなみ縫い(印どおりに縫う)	
	② 2、3年生	(エ)3分間以内に指定された位置に正しくまち針を打つ。 15本まち針打ちができて合格。 (オ)3分間以内に指示どおり、三つ折りしアイロンがけをする。2本(10ヶ所)アイロンがけができて合格。	
材料(素材)	<ul style="list-style-type: none"> ・2本印がついた布(1年生のまち針打ち用) ・金網とひも ・なみ縫い用印がついた布 ・三つ折りに折った布(2、3年生のまち針打ち用とアイロンがけ用) 		
写 真	(ア)1年1学期	(イ)1年2学期	(ウ)1年3学期
			
	(エ)2・3年まち針打ち	(オ)2・3年アイロンがけ	
	